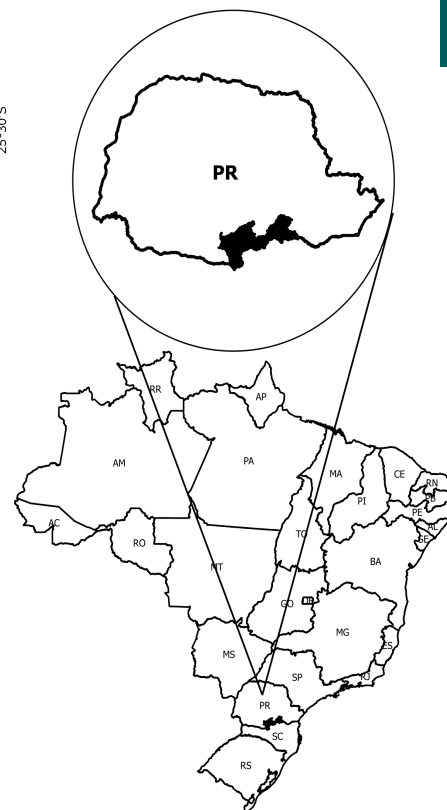
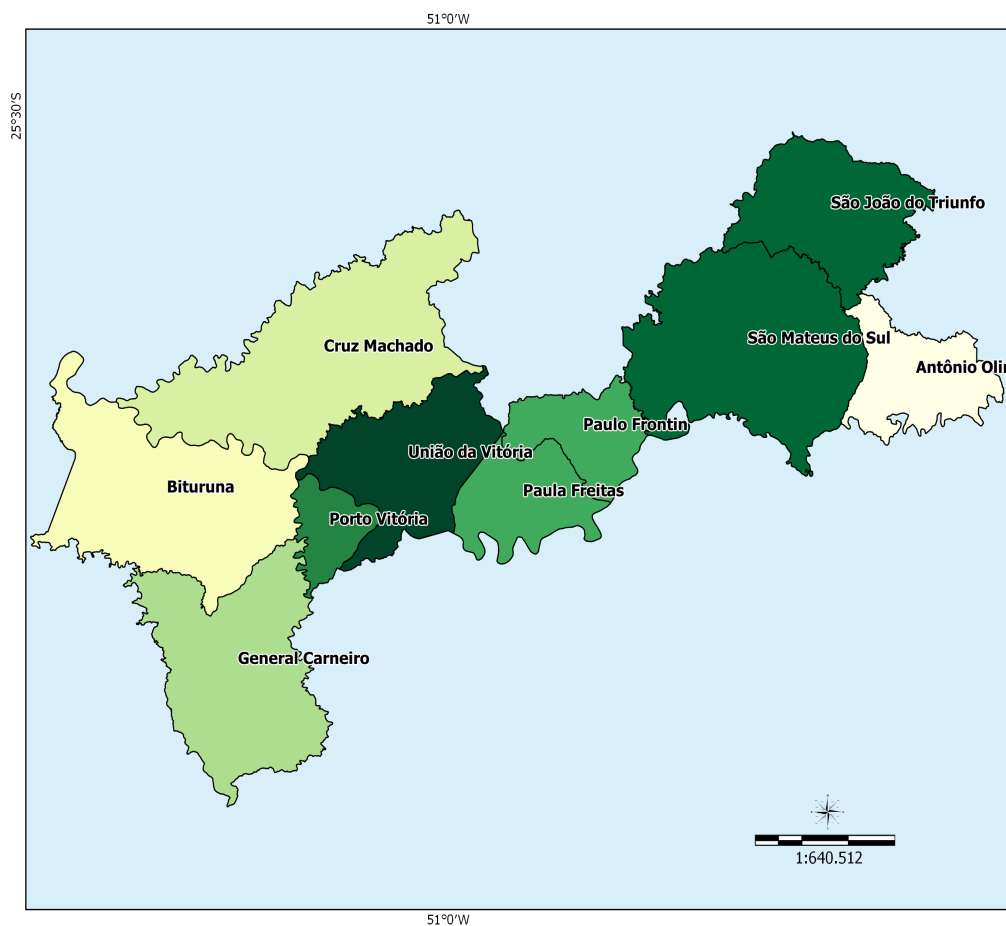


Vale do Iguaçu - PR

O Território Rural Vale do Iguaçu - PR está localizado na região Sul e é composto por 10 municípios: Antônio Olinto, Bituruna, Cruz Machado, General Carneiro, Paula Freitas, Paulo Frontin, Porto Vitória, São João do Triunfo, São Mateus do Sul e União da Vitória.



Sistema de Coord. Geográficas
DATUM SAD 69.

Fonte:
Base Cartográfica: IBGE, 2006;
Base Territorial: DETER/SDT/MDA;
Elaboração: CGMA/SDT/MDA, março/2015.

Dados Básicos do Território

Variável	Valor
Área (em Km ²)	8.020,46
População Total (hab.)	179.003
População Urbana (hab.)	113.105
População Rural (hab.)	65.898
Nº de Famílias Assentadas - Reforma Agrária	582
Número de Projetos - Reforma Agrária	11
Área Reformada - Reforma Agrária (em hectares)	18.559
Nº de estabelecimentos da agricultura familiar	13.166
Pessoal ocupado na agricultura familiar	37.530
Número de Pescadores	0

Fonte: IBGE, Censo Demográfico (2010); INCRA (2014); Atlas do Desenvolvimento Humano (2014); Índice de Desenvolvimento Humano/PNUD (2014).

Dados Demográficos

Município	Área (em Km²)	2000			2010		
		População Total (hab.)	População Urbana (hab.)	População Rural (hab.)	População Total (hab.)	População Urbana (hab.)	População Rural (hab.)
Antônio Olinto	469.62	7,407	612	6,795	7,351	687	6,664
Bituruna	1,214.91	15,700	7,502	8,198	15,880	9,899	5,981
Cruz Machado	1,478.35	17,667	3,463	14,204	18,040	6,057	11,983
General Carneiro	1,071.18	13,895	8,895	5,000	13,669	9,569	4,100
Paula Freitas	421.41	5,030	2,173	2,857	5,434	2,748	2,686
Paulo Frontin	369.86	6,563	1,752	4,811	6,913	2,173	4,740
Porto Vitória	213.01	4,034	2,204	1,830	4,020	2,235	1,785
São João do Triunfo	720.41	12,419	3,504	8,915	13,704	4,048	9,656
São Mateus do Sul	1,341.71	36,538	21,118	15,420	41,257	25,706	15,551
União da Vitória	720.00	48,430	45,499	2,931	52,735	49,983	2,752
Total	8,020.46	167,683	96,722	70,961	179,003	113,105	65,898

Fonte: IBGE, Censo Demográfico (2000); IBGE, Censo Demográfico (2010).

Ao observar os dados coletados no Censo Demográfico 2000 e 2010, nota-se o aumento da população total que passou de 167.683 em 2000 para 179.003 em 2010, uma variação de 6,75%. Com relação à população rural, houve uma redução de 7,13%.

Indicadores Sócioeconômicos

Município	Renda per capita - 2010 (em R\$)	IDEB	% de extremamente pobres	% vulneráveis à pobreza
Antônio Olinto	572.38	6.10	13.20	56.41
Bituruna	710.14	6.00	7.64	48.84
Cruz Machado	558.90	5.30	14.54	51.30
General Carneiro	895.36	4.80	4.83	38.42
Paula Freitas	1,013.22	6.00	7.01	31.77
Paulo Frontin	621.46	6.30	5.70	60.02
Porto Vitória	590.58	4.50	1.49	54.70
São João do Triunfo	540.31	4.60	7.08	55.51
São Mateus do Sul	710.62	5.70	3.64	50.73
União da Vitória	880.60	null	2.04	35.37
Total	-	-	-	-

Fonte: INEP/MEC; IBGE, Censo Demográfico (2010).

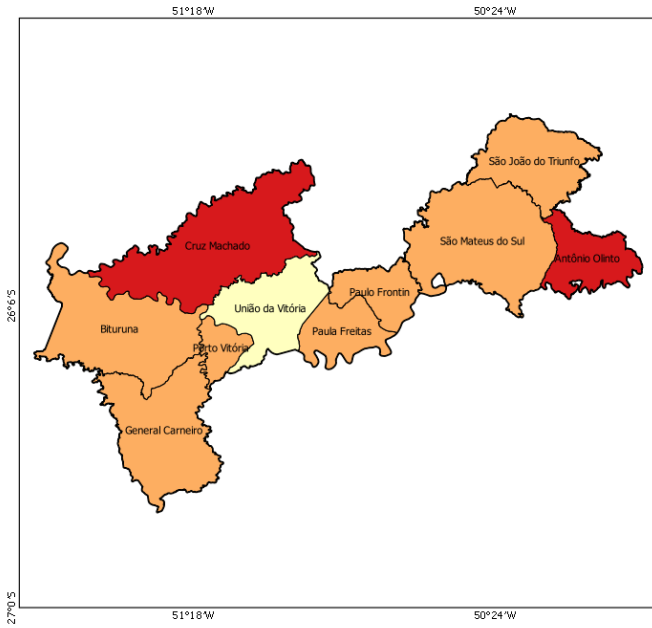
Indicadores Sócioeconômicos

Município	IDHM		Índice de Gini	
	2000	2010	2000	2010
Antônio Olinto	0.495	0.656	0.53	0.49
Bituruna	0.533	0.667	0.51	0.49
Cruz Machado	0.492	0.664	0.58	0.54
General Carneiro	0.532	0.652	0.54	0.48
Paula Freitas	0.592	0.717	0.58	0.58
Paulo Frontin	0.545	0.708	0.54	0.51
Porto Vitória	0.558	0.685	0.51	0.44
São João do Triunfo	0.503	0.629	0.57	0.49
São Mateus do Sul	0.599	0.719	0.63	0.49
União da Vitória	0.663	0.740	0.56	0.48
Total	-	-	-	-

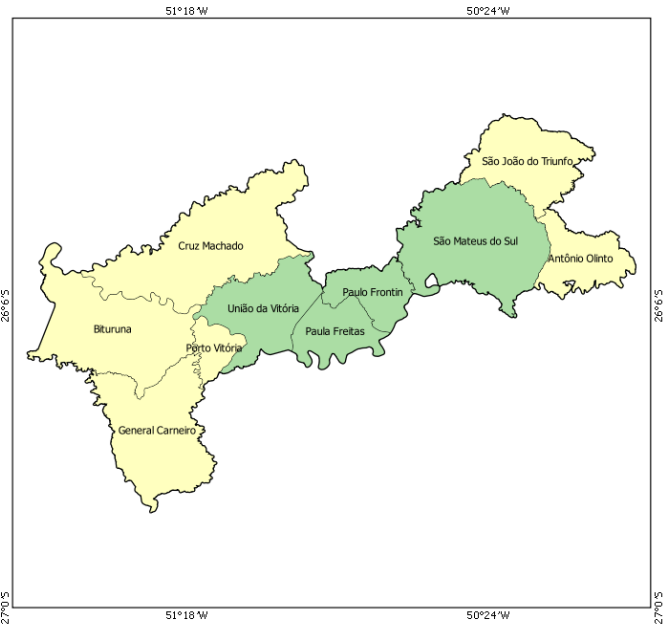
Fonte: IBGE, Censo Demográfico (2000); IBGE, Censo Demográfico (2010).

A seguir, mapa que compara o IDH dos Censos Demográficos do IBGE de 2000 e 2010.

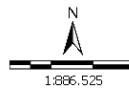
IDHM 2000



IDHM 2010



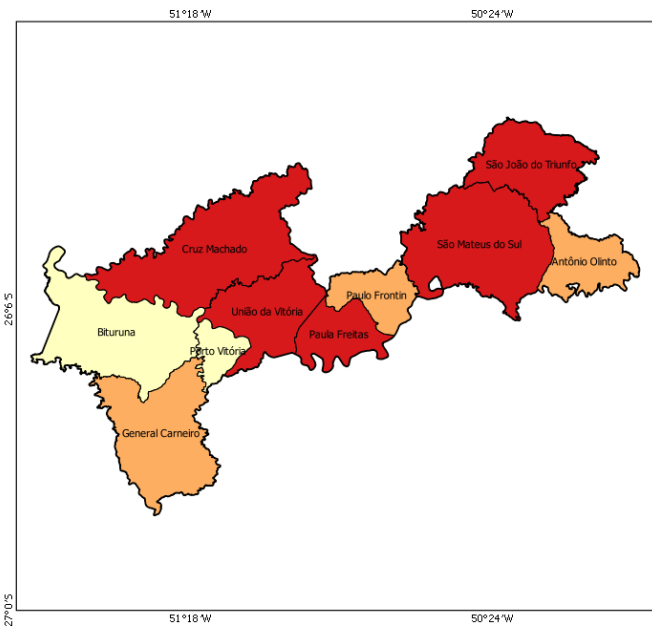
- muito baixo desenvolvimento humano (0,000 - 0,499)
- baixo desenvolvimento humano (0,500 - 0,599)
- médio desenvolvimento humano (0,600 - 0,699)
- alto desenvolvimento humano (0,700 - 0,799)
- muito alto desenvolvimento humano (acima de 0,800)



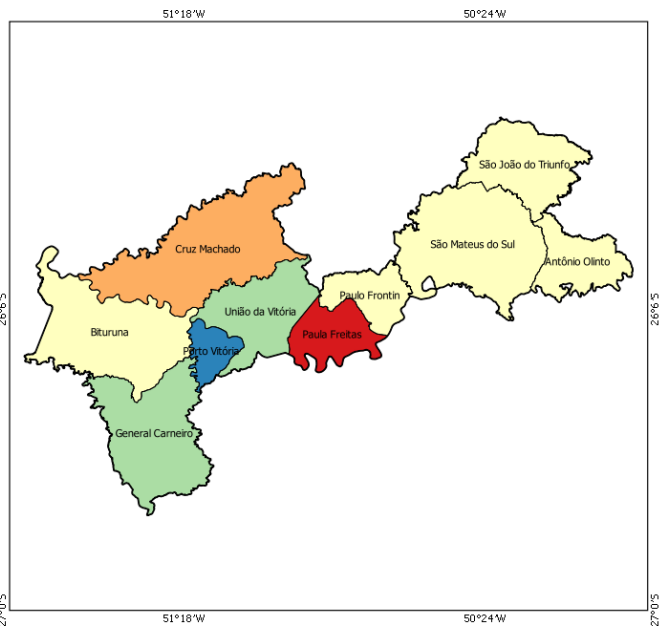
Sistema de Coord. Geográficas
DATUM SAD 69.
Fonte: Atlas do Desenvolvimento Humano 2000/2010;
Base Cartográfica: IBGE, 2006;
Base Territorial: DETER/SDT/MDA;
Elaboração: CGMA/SDT/MDA, março/2015.

No mapa a seguir, é possível observar a evolução comparativa do GINI considerando os Censos Demográficos do IBGE de 2000 e 2010.

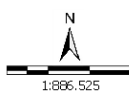
GINI 2000



GINI 2010



- 0,00 - 0,44
- 0,45 - 0,48
- 0,49 - 0,51
- 0,52 - 0,55
- acima de 0,55



Sistema de Coord. Geográficas
DATUM SAD 69.
Fonte: Atlas do Desenvolvimento Humano 2000/2010;
Base Cartográfica: IBGE, 2006;
Base Territorial: DETER/SDT/MDA;
Elaboração: CGMA/SDT/MDA, março/2015.

Dados da Reforma Agrária

Município	Nº de Famílias Assentadas - Reforma Agrária	Número de Projetos - Reforma Agrária	Área Reformada - Reforma Agrária (em hectares)
Antônio Olinto	0	0	0.00
Bituruna	408	6	14,448.00
Cruz Machado	0	0	0.00
General Carneiro	142	3	3,502.00
Paula Freitas	0	0	0.00
Paulo Frontin	0	0	0.00
Porto Vitória	0	0	0.00
São João do Triunfo	32	2	609.00
São Mateus do Sul	0	0	0.00
União da Vitória	0	0	0.00
Total	582	11	18,559.00

Fonte: DEA/INCRÁ (jan/2015).

Dados da Agricultura Familiar

Município	Nº de estabelecimentos da agricultura familiar	Pessoal ocupado na agricultura familiar	DAP - Pessoa Física
Antônio Olinto	1,357	4,018	633
Bituruna	1,359	3,468	1,241
Cruz Machado	2,990	7,702	1,914
General Carneiro	442	1,276	325
Paula Freitas	381	1,234	508
Paulo Frontin	1,063	3,220	1,000
Porto Vitória	263	674	351
São João do Triunfo	1,856	5,948	2,100
São Mateus do Sul	2,747	8,111	1,907
União da Vitória	708	1,879	507
Total	13,166	37,530	10,486

Fonte: SAF/MDA (jan/2015); IBGE, Censo Agropecuário (2006).

Políticas Públicas para Agricultura Familiar

Município	ATER - Nº de Técnicos	Crédito Fundiário - Valores	PRONAF - Valores (R\$) (2013-2014)
Antônio Olinto	3	0.00	6,536,171.00
Bituruna	4	615,235.00	8,492,566.33
Cruz Machado	2	1,869,742.25	14,631,585.66
General Carneiro	1	70,000.00	2,889,761.79
Paula Freitas	2	0.00	7,850,388.69
Paulo Frontin	4	68,516.00	13,094,772.63
Porto Vitória	3	80,000.00	3,649,134.07
São João do Triunfo	10	32,830.70	13,702,708.63
São Mateus do Sul	10	65,000.00	17,983,733.68
União da Vitória	2	218,488.20	2,988,543.69
Total	41	3,019,812.15	91,819,366.17

Fonte: Banco Central do Brasil (jan/2015); SIATER/MDA (jan/2015); SRA/MDA (nov/2014).

Políticas Públicas

Município	Programa Bolsa Família - Famílias	Programa Bolsa Família - Valor em R\$	PRONATEC - Matrículas acumuladas	PAA - CONAB - Valor Total Proposta	PNAE - Aquisições (R\$)
-----------	-----------------------------------	---------------------------------------	----------------------------------	------------------------------------	-------------------------

	Beneficiadas		a partir de nov/2011		Previsões da Agricultura Familiar em 2012
Antônio Olinto	516	63,118.00	174	0.00	0.00
Bituruna	1,602	226,433.00	103	0.00	29,202.24
Cruz Machado	1,240	173,642.00	62	0.00	72,622.76
General Carneiro	1,545	240,486.00	111	0.00	30,763.57
Paula Freitas	252	42,846.00	70	0.00	15,390.00
Paulo Frontin	192	27,924.00	42	0.00	0.00
Porto Vitória	190	29,596.00	102	0.00	10,224.99
São João do Triunfo	1,134	148,881.00	369	0.00	18,091.80
São Mateus do Sul	1,916	262,895.00	338	64,598.19	46,915.95
União da Vitória	2,282	327,024.00	572	0.00	39,108.76
Total	10,869	1,542,845.00	1,943	64,598.19	262,320.07

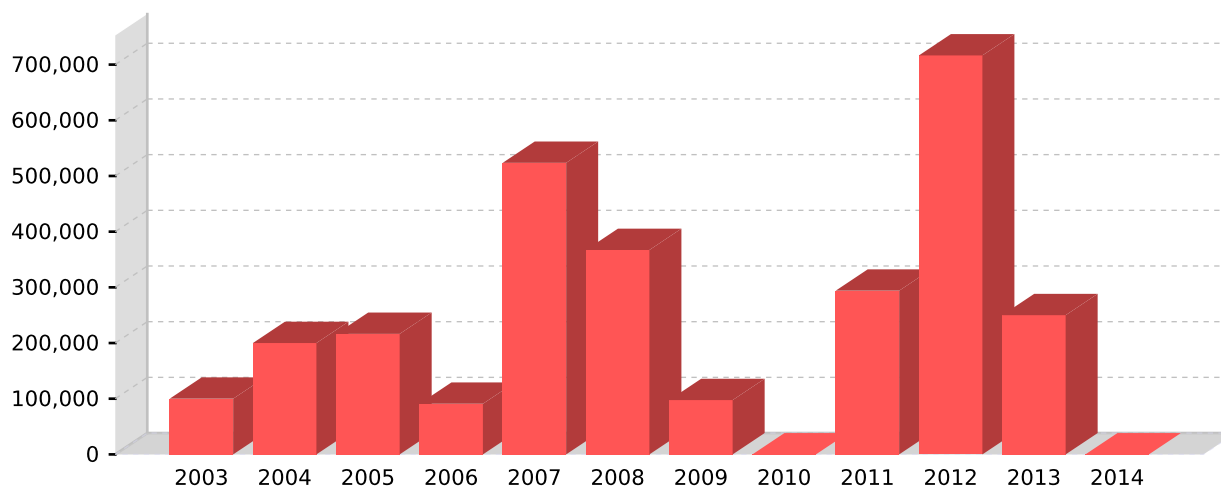
Fonte: PBSM/MDA (mar/2015); PBSM/MDA (fev/2015); PAA Data/SAGI/MDS (set/2014); FNDE (dez/2012).

Apoio à projetos de infraestrutura PROINF - 2003-2014

Ano	Nº Projetos	Valor
2003	1	100,000.00
2004	2	200,000.00
2005	6	216,411.00
2006	2	90,889.00
2007	2	523,581.00
2008	3	367,100.00
2009	1	97,500.00
2010	0	0.00
2011	1	294,000.00
2012	2	716,500.00
2013	1	250,000.00
2014	0	0.00
Total	21	2,855,981.00

Fonte: CEF (04/05/15); CGMA/SDT (jun/2015).

PROINF - Evolução de investimentos - 2003-2014



Fonte: CEF (04/05/15); CGMA/SDT (jun/2015).

PROINF - Projetos apoiados no Território - 2003-2014

Ano	Cód.Op	Proponente	município	Objeto	Valor	Sit. Contrato	Sit. Obra
2003	0157582	PM S.MATEUS SUL	São Mateus do Sul	SAO MATEUS DO SUL - PRONAF 2003	100,000.00	EM SITUAÇÃO NORMAL	CONCLUÍDA
2004	0168554	PM U.VITORIA	União da Vitória	AQUISICAO DE MAQUINAS E EQUIPAMENTOS AGRICOLAS	80,000.00	EM SITUAÇÃO NORMAL	CONCLUÍDA
2004	0168556	PM G. CARNEIRO	General Carneiro	AQUISICAO DE DOIS TRATORES AGRICOLAS	120,000.00	EM SITUAÇÃO NORMAL	CONCLUÍDA
2005	0186453	PM PAULO FRONTI	Paulo Frontin	AQUISICAO DE PLANTADEIRA P/PLANTIO DIRETO E ENLEIRADOR ADUBADOR.	29,500.00	EM SITUAÇÃO NORMAL	CONCLUÍDA
2005	0176972	PM S. J. TRIUNFO	São João do Triunfo	AQUISICAO DE VEICULO E MICRO-COMPUTADOR	29,411.00	EM SITUAÇÃO NORMAL	CONCLUÍDA
2005	0186558	PM P.FREITAS	Paula Freitas	CONSTRUCAO DE PONTE RIO JARACARA	48,500.00	EM SITUAÇÃO NORMAL	CONCLUÍDA
2005	0186559	PM S.MATEUS SUL	São Mateus do Sul	CONSTRUCOES DE PONTES RURAIS EM BURRINHO, BORRACHAO E AGUA BRANCA	54,000.00	EM SITUAÇÃO NORMAL	CONCLUÍDA
2005	0186440	PM BITURUNA	Bituruna	MECANIZACAO AGRICOLA	40,000.00	EM SITUAÇÃO NORMAL	CONCLUÍDA
2005	0177096	PM CRUZ MACHADO	Cruz Machado	AQUISICAO DE VEICULO.	15,000.00	EM SITUAÇÃO NORMAL	CONCLUÍDA
2006	0193923	PM BITURUNA	Bituruna	ESTRUTURACAO DAS CASAS FAMILIARES RURAIS PARA QUALIFICACAO E FORMACAO DE JOVENS ATRAVES DE PEDAGOGIA DA ALTERNANCIA.	37,539.00	EM SITUAÇÃO NORMAL	CONCLUÍDA
2006	0198860	PM S. J. TRIUNFO	São João do Triunfo	APOIO A COMERCIALIZACAO E EDUCACAO NO CAMPO.	53,350.00	EM SITUAÇÃO NORMAL	ATRASADA
2007	0231830	PM CRUZ MACHADO	Cruz Machado	APOIO BENEFICIAMENTO DE CEREAIS E GRAOS	50,000.00	EM SITUAÇÃO NORMAL	CONCLUÍDA
2007	0240555	PM CRUZ MACHADO	Cruz Machado	APOIO EDUCACAO NO CAMPO - CONSTRUCAO DE CASA FAMILIAR RURAL	473,581.00	EM SITUAÇÃO NORMAL	CONCLUÍDA
2008	0264553	PM S.MATEUS SUL	São Mateus do Sul	APOIO INFRA-ESTRUTURA PARA QUALIFICACAO NA FORMACAO DE JOVENS RURAIS ATRAVES DA PEDAGOGIA DA ALTERNANCIA	144,600.00	EM SITUAÇÃO NORMAL	ATRASADA
2008	0264436	PM BITURUNA	Bituruna	APOIO ESTRUTURACAO DA PRODUCAO AGROPECUARIA	97,500.00	EM SITUAÇÃO NORMAL	CONCLUÍDA
2008	0265484	PM S. J. TRIUNFO	São João do Triunfo	FORTELECIMENTO COOPERATIVISMO E ASSOCIATIVISMO	125,000.00	EM SITUAÇÃO NORMAL	CONCLUÍDA
2009	0310299	PM PAULO FRONTI	Paulo Frontin	AQUISICAO DE EQUIPAMENTOS PARA APOIO A AGRICULTURA FAMILIAR.	97,500.00	EM SITUAÇÃO NORMAL	CONCLUÍDA
2011	0371435	PM BITURUNA	Bituruna	Ampliação da Casa Familiar Rural de Bituruna PR com a construção de duas salas de aula, um laboratório de ciências, um	294,000.00	EM SITUAÇÃO NORMAL	CONCLUÍDA
2012	0398585	PM BITURUNA	Bituruna	Aquisição de equipamentos para processamento de frutas e vegetais, implantada no assentamento Etiene, em Bituruna/PR.	116,500.00	EM SITUAÇÃO NORMAL	CONCLUÍDA
2012	1000257	PM U.VITORIA	União da Vitória	Construção e implantação da Casa Familiar Rural do Território Vale do Iguacu.	600,000.00	EM SITUAÇÃO NORMAL	PARALISADA
2013	1010278	PM CRUZ MACHADO	Cruz Machado	Aquisição de Caminhão 0Km e Veículo 0Km.	250,000.00	EM SITUAÇÃO NORMAL	NORMAL

Fonte: CEF (04/05/15); CGMA/SDT (jun/2015).