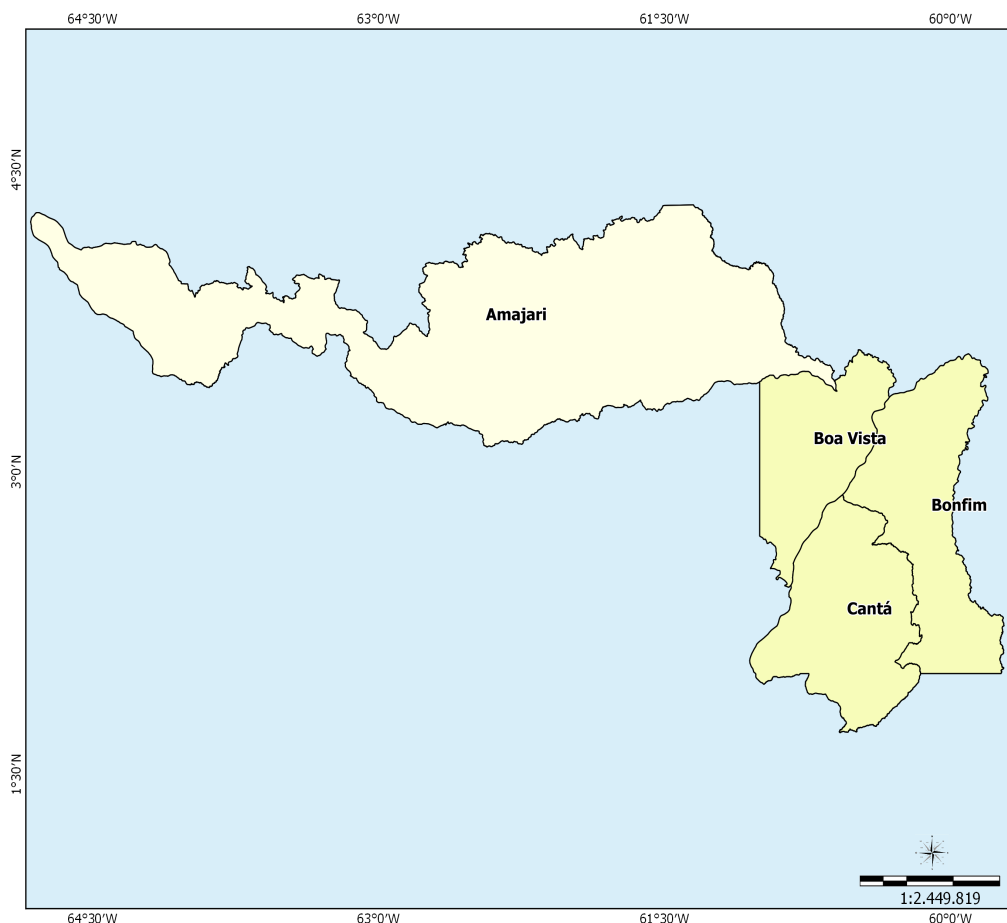




Norte - RR

O Território Rural Norte - RR está localizado na região Norte e é composto por 4 municípios: Amajari, Boa Vista, Bonfim e Cantá.



Sistema de Coord. Geográficas
DATUM SAD 69.

Fonte:
Base Cartográfica: IBGE, 2006;
Base Territorial: DETER/SDT/MDA;
Elaboração: CGMA/SDT/MDA, março/2015.

Dados Básicos do Território

| Variável | Valor |
|--|-----------|
| Área (em Km ²) | 49.919,62 |
| População Total (hab.) | 318.485 |
| População Urbana (hab.) | 284.986 |
| População Rural (hab.) | 33.499 |
| Nº de Famílias Assentadas - Reforma Agrária | 4.456 |
| Número de Projetos - Reforma Agrária | 20 |
| Área Reformada - Reforma Agrária (em hectares) | 338.106 |
| Nº de estabelecimentos da agricultura familiar | 2.092 |
| Pessoal ocupado na agricultura familiar | 5.283 |
| Número de Pescadores | 0 |

Fonte: IBGE, Censo Demográfico (2010); INCRA (2014); Atlas do Desenvolvimento Humano (2014); Índice de Desenvolvimento Humano/PNUD (2014).

Dados Demográficos

| Município | Área (em Km²) | 2000 | | | 2010 | | |
|--------------|------------------|------------------------|-------------------------|------------------------|------------------------|-------------------------|------------------------|
| | | População Total (hab.) | População Urbana (hab.) | População Rural (hab.) | População Total (hab.) | População Urbana (hab.) | População Rural (hab.) |
| Amajari | 28,472.33 | 5,299 | 799 | 4,500 | 9,327 | 1,219 | 8,108 |
| Boa Vista | 5,687.04 | 200,383 | 196,942 | 3,441 | 284,313 | 277,799 | 6,514 |
| Bonfim | 8,095.42 | 9,337 | 3,001 | 6,336 | 10,943 | 3,711 | 7,232 |
| Cantá | 7,664.83 | 8,550 | 1,162 | 7,388 | 13,902 | 2,257 | 11,645 |
| Total | 49,919.62 | 223,569 | 201,904 | 21,665 | 318,485 | 284,986 | 33,499 |

Fonte: IBGE, Censo Demográfico (2000); IBGE, Censo Demográfico (2010).

Ao observar os dados coletados no Censo Demográfico 2000 e 2010, nota-se o aumento da população total que passou de 223.569 em 2000 para 318.485 em 2010, uma variação de 42,45%. Com relação à população rural, houve um acréscimo de 54,62%.

Indicadores Sócioeconômicos

| Município | Renda per capita - 2010 (em R\$) | IDEB | % de extremamente pobres | % vulneráveis à pobreza |
|--------------|----------------------------------|------|--------------------------|-------------------------|
| Amajari | 201.32 | 3.50 | 59.89 | 82.26 |
| Boa Vista | 121.32 | 4.90 | 5.03 | 78.98 |
| Bonfim | 786.55 | 3.90 | 34.94 | 41.84 |
| Cantá | 329.22 | 3.20 | 33.95 | 79.17 |
| Total | - | - | - | - |

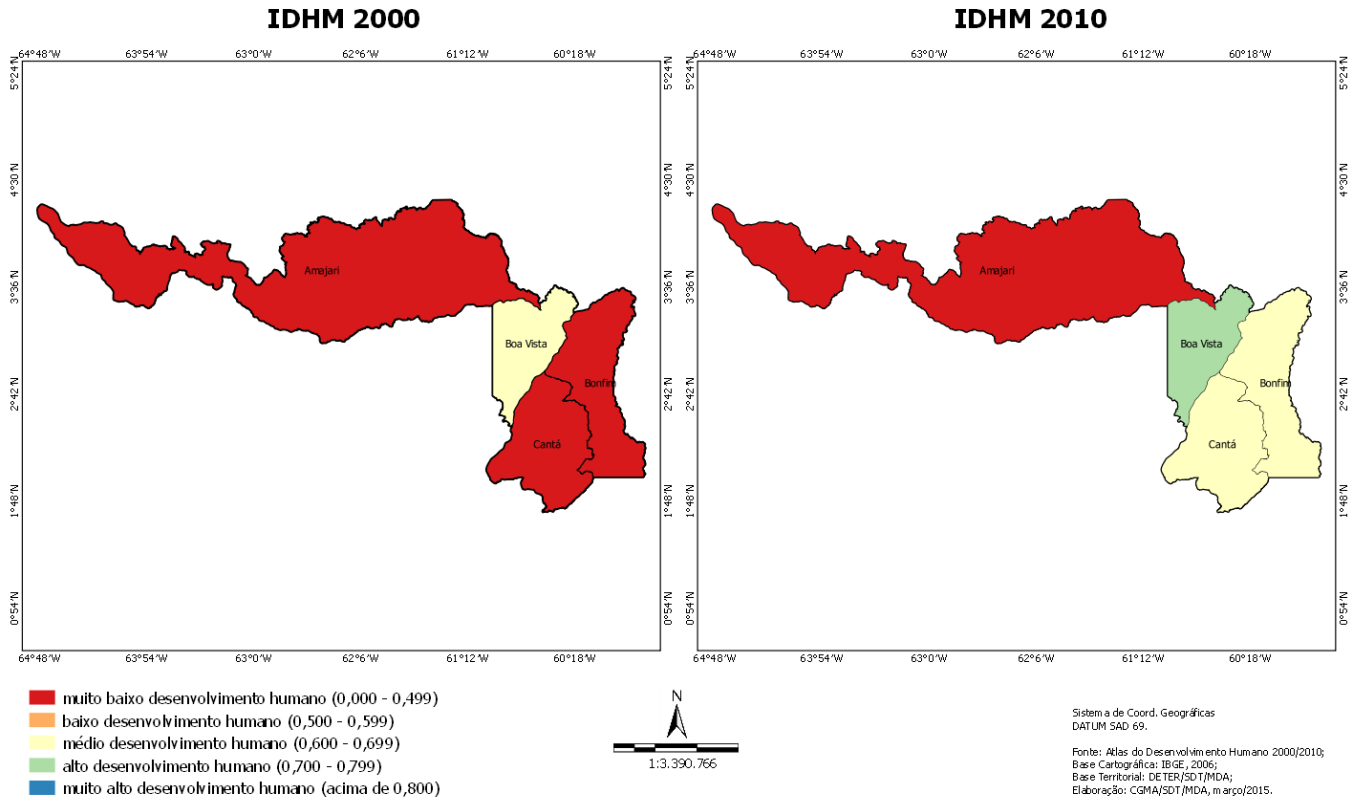
Fonte: INEP/MEC; IBGE, Censo Demográfico (2010).

Indicadores Sócioeconômicos

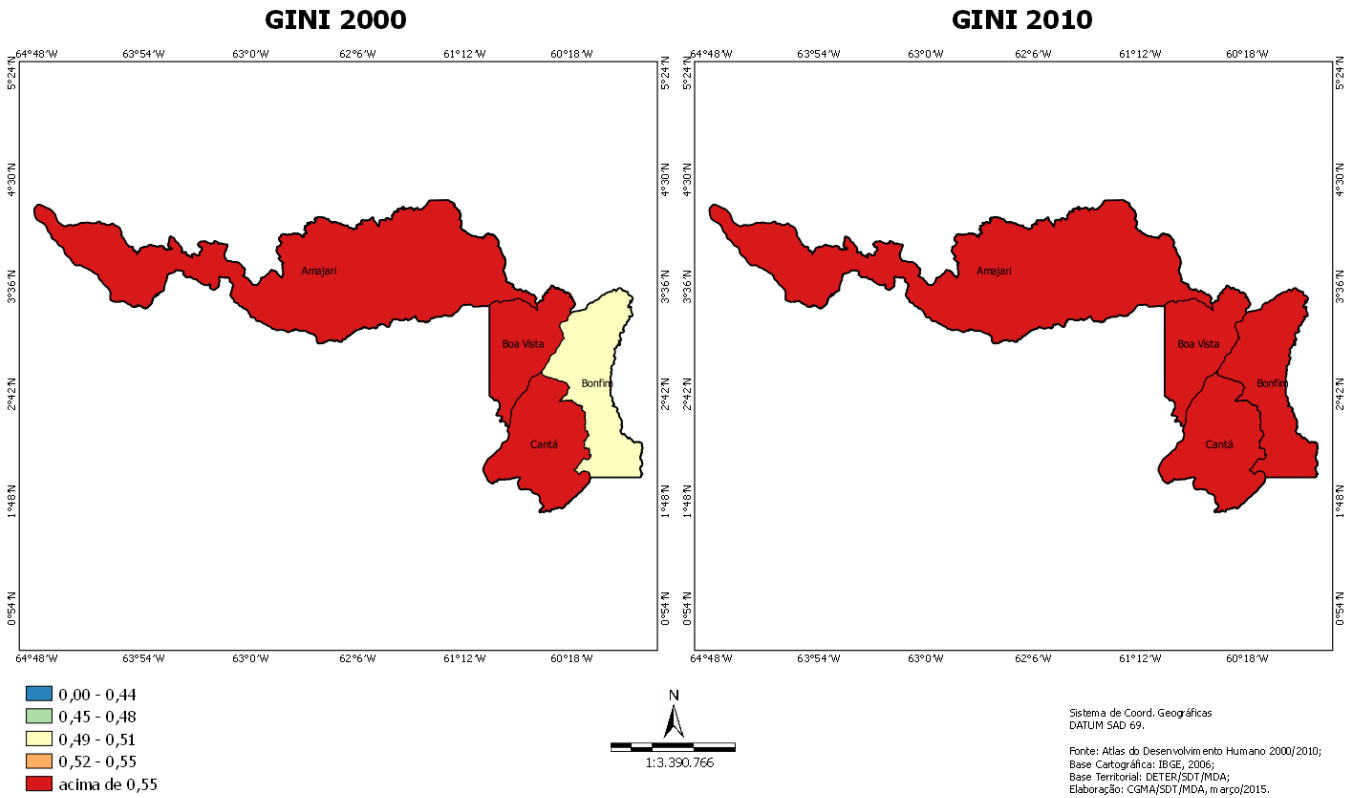
| Município | IDHM | | Índice de Gini | |
|--------------|-------|-------|----------------|------|
| | 2000 | 2010 | 2000 | 2010 |
| Amajari | 0.420 | 0.484 | 0.64 | 0.75 |
| Boa Vista | 0.649 | 0.752 | 0.57 | 0.58 |
| Bonfim | 0.458 | 0.626 | 0.50 | 0.72 |
| Cantá | 0.499 | 0.619 | 0.57 | 0.66 |
| Total | - | - | - | - |

Fonte: IBGE, Censo Demográfico (2000); IBGE, Censo Demográfico (2010).

A seguir, mapa que compara o IDH dos Censos Demográficos do IBGE de 2000 e 2010.



No mapa a seguir, é possível observar a evolução comparativa do GINI considerando os Censos Demográficos do IBGE de 2000 e 2010.



Dados da Reforma Agrária

| Município | Nº de Famílias Assentadas - Reforma Agrária | Número de Projetos - Reforma Agrária | Área Reformada - Reforma Agrária (em hectares) |
|--------------|---|--------------------------------------|--|
| Amajari | 897 | 3 | 72,953.00 |
| Boa Vista | 997 | 2 | 62,454.00 |
| Bonfim | 263 | 4 | 16,055.00 |
| Cantá | 2,299 | 11 | 186,644.00 |
| Total | 4,456 | 20 | 338,106.00 |

Fonte: DEA/INCRA (jan/2015).

Dados da Agricultura Familiar

| Município | Nº de estabelecimentos da agricultura familiar | Pessoal ocupado na agricultura familiar | DAP - Pessoa Física |
|--------------|--|---|---------------------|
| Amajari | 235 | 605 | 532 |
| Boa Vista | 222 | 631 | 1,941 |
| Bonfim | 340 | 850 | 613 |
| Cantá | 1,295 | 3,197 | 699 |
| Total | 2,092 | 5,283 | 3,785 |

Fonte: SAF/MDA (jan/2015); IBGE, Censo Agropecuário (2006).

Políticas Públicas para Agricultura Familiar

| Município | ATER - Nº de Técnicos | Crédito Fundiário - Valores | PRONAF - Valores (R\$) (2013-2014) |
|--------------|-----------------------|-----------------------------|------------------------------------|
| Amajari | 0 | 0.00 | 2,472,788.49 |
| Boa Vista | 0 | 0.00 | 1,726,114.44 |
| Bonfim | 0 | 0.00 | 901,833.69 |
| Cantá | 0 | 0.00 | 2,638,579.31 |
| Total | 0 | 0.00 | 7,739,315.93 |

Fonte: Banco Central do Brasil (jan/2015); SIATER/MDA (jan/2015); SRA/MDA (nov/2014).

Políticas Públicas

| Município | Programa Bolsa Família - Famílias Beneficiadas | Programa Bolsa Família - Valor em R\$ | PRONATEC - Matrículas acumuladas a partir de nov/2011 | PAA - CONAB - Valor Total Proposta | PNAE - Aquisições (R\$) Previstas da Agricultura Familiar em 2012 |
|--------------|--|---------------------------------------|---|------------------------------------|---|
| Amajari | 1,231 | 282,174.00 | 607 | 0.00 | 0.00 |
| Boa Vista | 23,887 | 3,917,529.00 | 9,414 | 84,500.00 | 308,862.00 |
| Bonfim | 1,868 | 405,367.00 | 517 | 0.00 | 0.00 |
| Cantá | 2,165 | 457,606.00 | 123 | 13,000.00 | 0.00 |
| Total | 29,151 | 5,062,676.00 | 10,661 | 97,500.00 | 308,862.00 |

Fonte: PBSM/MDA (mar/2015); PBSM/MDA (fev/2015); PAA Data/SAGI/MDS (set/2014); FNDE (dez/2012).

Apoio à projetos de infraestrutura PROINF - 2003-2014

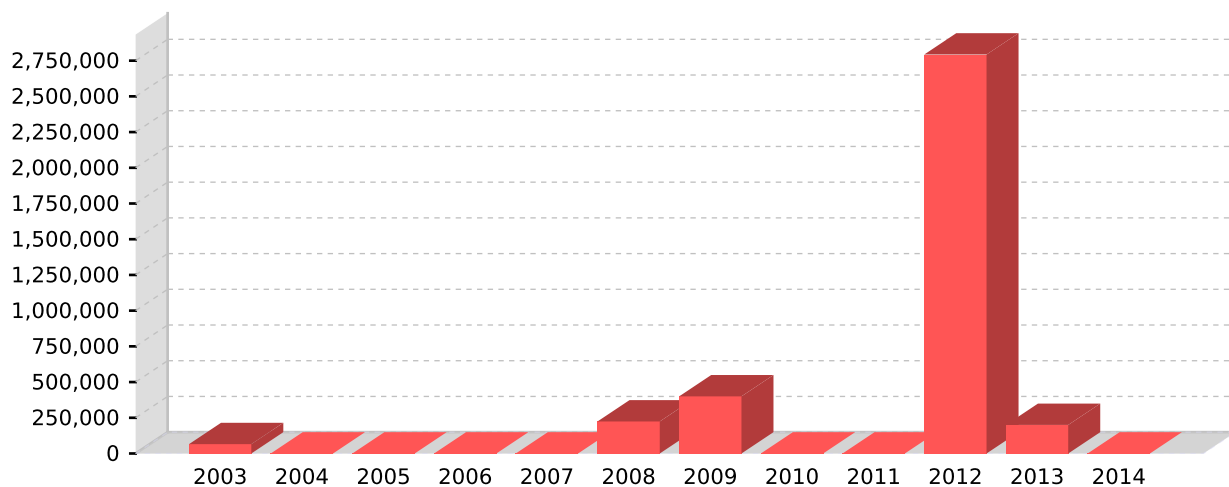
| Ano | Nº Projetos | Valor |
|------|-------------|-----------|
| 2003 | 1 | 65,422.00 |
| 2004 | 0 | 0.00 |
| 2005 | 0 | 0.00 |
| 2006 | 0 | 0.00 |

Apoio à projetos de infraestrutura PROINF - 2003-2014

| Ano | Nº Projetos | Valor |
|--------------|-------------|---------------------|
| 2007 | 0 | 0.00 |
| 2008 | 2 | 224,160.00 |
| 2009 | 1 | 400,000.00 |
| 2010 | 0 | 0.00 |
| 2011 | 0 | 0.00 |
| 2012 | 2 | 2,792,892.00 |
| 2013 | 1 | 200,000.00 |
| 2014 | 0 | 0.00 |
| Total | 7 | 3,682,474.00 |

Fonte: CEF (04/05/15); CGMA/SDT (jun/2015).

PROINF - Evolução de investimentos - 2003-2014



Fonte: CEF (04/05/15); CGMA/SDT (jun/2015).

PROINF - Projetos apoiados no Território - 2003-2014

| Ano | Cód.Op | Proponente | município | Objeto | Valor | Sit.Contrato | Sit.Obra |
|------|---------|-----------------|-----------|--|--------------|-----------------------------------|--------------|
| 2003 | 0157413 | ESTADO RR | Boa Vista | PRESTAR ASSIST TEC AOS AGRIC FAMILIARES BENEF DO PROJETO DE POS COLHEITA E COM DO PECKING HOUSE DE CAROEBEE S.JOAO BALI | 65,422.00 | TCE - TOMADAS DE CONTAS ESPECIAIS | PARALISADA |
| 2008 | 0263731 | CPII | Boa Vista | FOMENTAR O PROCESSO DE ARTICULACAO TERRITORIAL RURAL INDIGENA PARA GESTAO PARTICIPATIVA VISANDO O DESENVOLVIMENTO SUSTEN | 124,160.00 | TCE - TOMADAS DE CONTAS ESPECIAIS | CONCLUIDA |
| 2008 | 0264455 | FETAG - RORAIMA | Boa Vista | PROMOVER A CAPACITACAO DE JOVENS E MULHERES PARA DISCUTIREM AS POLITICAS TERRITORIAIS E DE DESENVOLVIMENTO SUSTENTAVEL R | 100,000.00 | EM SITUACAO NORMAL | CONCLUIDA |
| 2009 | 0310353 | ESTADO RR | Boa Vista | AQUISICAO DE EQUIPAMENTOS PARA FORTALECER A ASSISTENCIA TECNICA. | 400,000.00 | EM SITUACAO NORMAL | CONCLUIDA |
| 2012 | 0397940 | ESTADO RR | Boa Vista | aquisicao de equipamentos para implantacao de tres unidades de producao de sementes e uma unidade de beneficiamento de m | 1,317,580.00 | EM SITUACAO NORMAL | NAO INICIADA |
| 2012 | 1003354 | PM BOA VISTA | Boa Vista | Aquisicao de uma retroescavadeira, uma pa carregadeira, uma motoniveladora e dois caminhoes equipados com cacamba bascul | 1,475,312.00 | EM SITUACAO NORMAL | NAO INICIADA |
| 2013 | 1010839 | PM AMAJARI | Amajari | Aquisicao de Rolo Compactador | 200,000.00 | EM SITUACAO NORMAL | NAO INICIADA |

Fonte: CEF (04/05/15); CGMA/SDT (jun/2015).