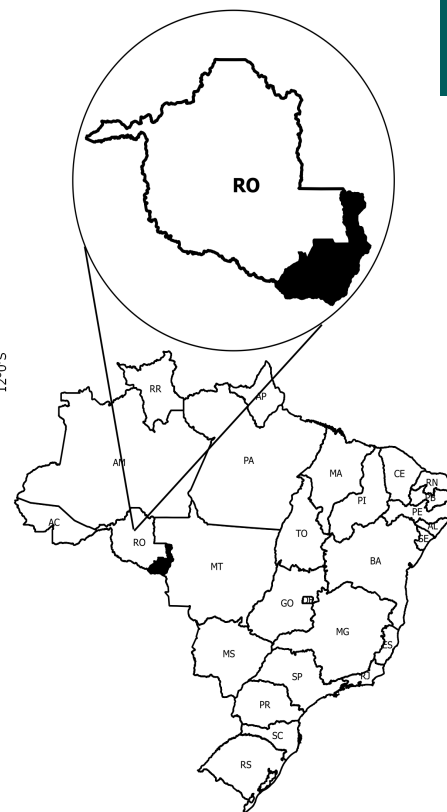
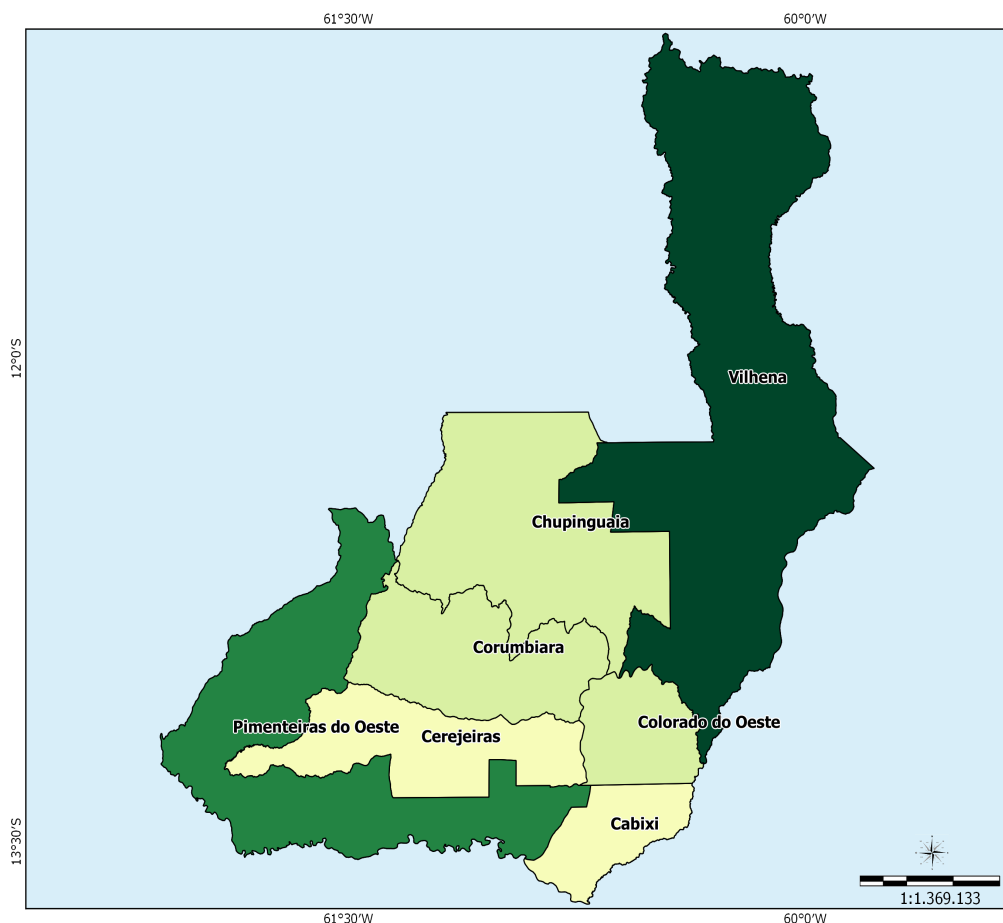




## Cone Sul - RO

O Território Rural Cone Sul - RO está localizado na região Norte e é composto por 7 municípios: Cabixi, Cerejeiras, Chupinguaia, Colorado do Oeste, Corumbiara, Pimenteiras do Oeste e Vilhena.



Sistema de Coord. Geográficas  
DATUM SAD 69.

Fonte:  
Base Cartográfica: IBGE, 2006;  
Base Territorial: DETER/SDT/MDA;  
Elaboração: CGMA/SDT/MDA, março/2015.

### Dados Básicos do Território

Variável	Valor
Área (em Km <sup>2</sup> )	31.269,43
População Total (hab.)	137.534
População Urbana (hab.)	110.532
População Rural (hab.)	27.002
Nº de Famílias Assentadas - Reforma Agrária	2.203
Número de Projetos - Reforma Agrária	15
Área Reformada - Reforma Agrária (em hectares)	385.162
Nº de estabelecimentos da agricultura familiar	5.846
Pessoal ocupado na agricultura familiar	17.362
Número de Pescadores	0

Fonte: IBGE, Censo Demográfico (2010); INCRA (2014); Atlas do Desenvolvimento Humano (2014); Índice de Desenvolvimento Humano/PNUD (2014).

**Dados Demográficos**

Município	Área (em Km²)	2000			2010		
		População Total (hab.)	População Urbana (hab.)	População Rural (hab.)	População Total (hab.)	População Urbana (hab.)	População Rural (hab.)
Cabixi	1,314.36	7,517	2,672	4,845	6,313	2,693	3,620
Cerejeiras	2,783.30	18,180	14,826	3,354	17,029	14,419	2,610
Chupinguaia	5,126.72	5,514	1,953	3,561	8,301	3,663	4,638
Colorado do Oeste	1,451.06	21,998	14,665	7,333	18,591	13,657	4,934
Corumbiara	3,060.32	10,464	2,074	8,390	8,783	2,590	6,193
Pimenteiras do Oeste	6,014.73	2,526	1,398	1,128	2,315	1,292	1,023
Vilhena	11,518.94	53,497	50,504	2,993	76,202	72,218	3,984
<b>Total</b>	<b>31,269.43</b>	<b>119,696</b>	<b>88,092</b>	<b>31,604</b>	<b>137,534</b>	<b>110,532</b>	<b>27,002</b>

Fonte: IBGE, Censo Demográfico (2000); IBGE, Censo Demográfico (2010).

Ao observar os dados coletados no Censo Demográfico 2000 e 2010, nota-se o aumento da população total que passou de 119.696 em 2000 para 137.534 em 2010, uma variação de 14,90%. Com relação à população rural, houve uma redução de 14,56%.

**Indicadores Sócioeconômicos**

Município	Renda per capita - 2010 (em R\$)	IDEB	% de extremamente pobres	% vulneráveis à pobreza
Cabixi	458.05	5.20	7.27	55.77
Cerejeiras	455.53	5.40	4.72	68.09
Chupinguaia	577.18	5.10	5.39	58.32
Colorado do Oeste	483.36	5.40	6.64	61.58
Corumbiara	535.41	4.40	10.16	56.02
Pimenteiras do Oeste	734.76	4.20	8.68	48.32
Vilhena	432.03	5.10	2.10	62.85
<b>Total</b>	-	-	-	-

Fonte: INEP/MEC; IBGE, Censo Demográfico (2010).

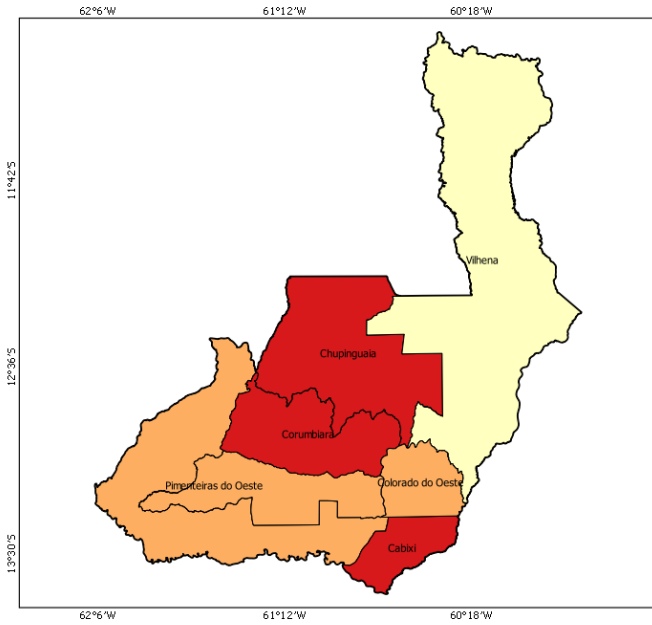
**Indicadores Sócioeconômicos**

Município	IDHM		Índice de Gini	
	2000	2010	2000	2010
Cabixi	0.488	0.650	0.58	0.51
Cerejeiras	0.542	0.692	0.69	0.50
Chupinguaia	0.479	0.652	0.55	0.47
Colorado do Oeste	0.545	0.685	0.57	0.49
Corumbiara	0.401	0.613	0.55	0.48
Pimenteiras do Oeste	0.524	0.665	0.44	0.49
Vilhena	0.620	0.731	0.57	0.50
<b>Total</b>	-	-	-	-

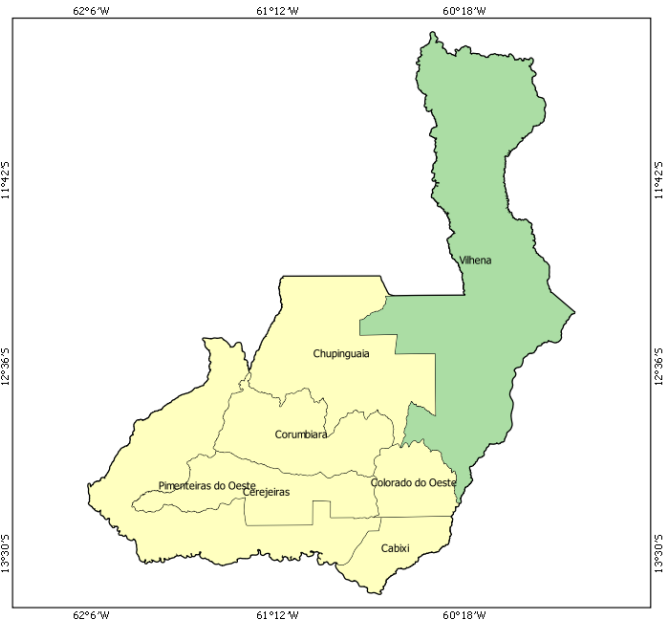
Fonte: IBGE, Censo Demográfico (2000); IBGE, Censo Demográfico (2010).

A seguir, mapa que compara o IDH dos Censos Demográficos do IBGE de 2000 e 2010.

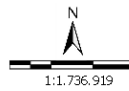
**IDHM 2000**



**IDHM 2010**



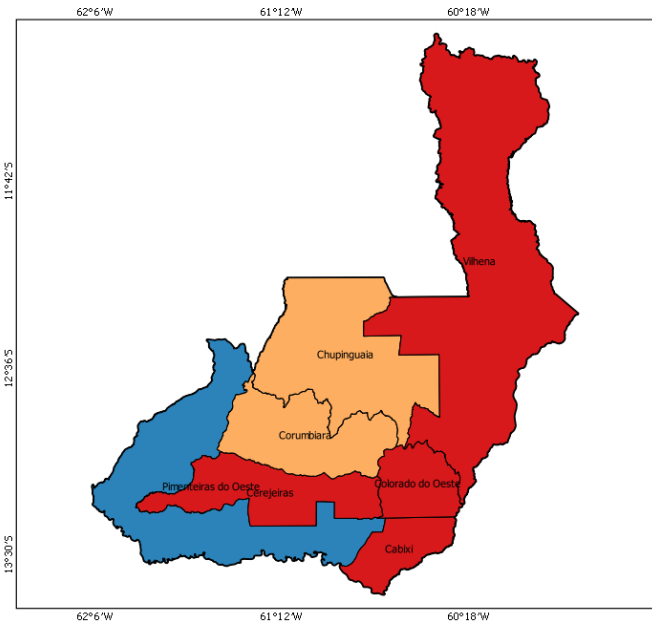
- muito baixo desenvolvimento humano (0,000 - 0,499)
- baixo desenvolvimento humano (0,500 - 0,599)
- médio desenvolvimento humano (0,600 - 0,699)
- alto desenvolvimento humano (0,700 - 0,799)
- muito alto desenvolvimento humano (acima de 0,800)



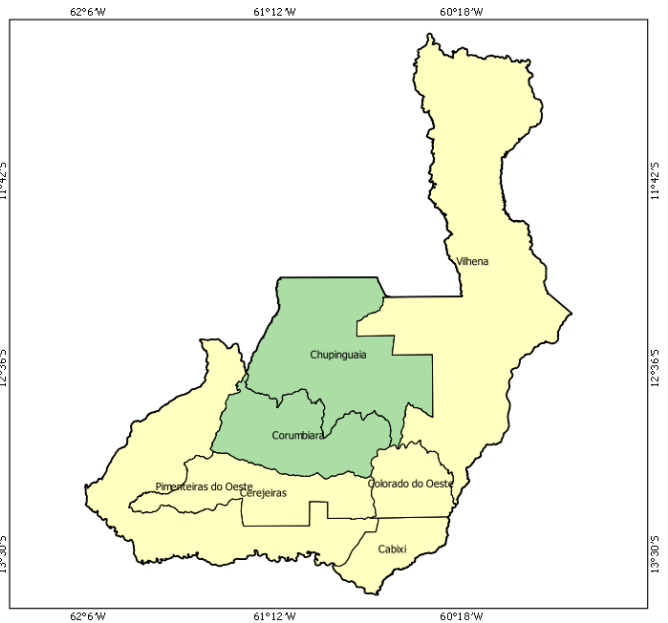
Sistema de Coord. Geográficas  
DATUM SAD 69.  
Fonte: Atlas do Desenvolvimento Humano 2000/2010;  
Base Cartográfica: IBGE, 2006;  
Base Territorial: DETER/SDT/MDA;  
Elaboração: CGMA/SDT/MDA, março/2015.

No mapa a seguir, é possível observar a evolução comparativa do GINI considerando os Censos Demográficos do IBGE de 2000 e 2010.

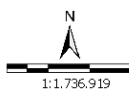
**GINI 2000**



**GINI 2010**



- 0,00 - 0,44
- 0,45 - 0,48
- 0,49 - 0,51
- 0,52 - 0,55
- acima de 0,55



Sistema de Coord. Geográficas  
DATUM SAD 69.  
Fonte: Atlas do Desenvolvimento Humano 2000/2010;  
Base Cartográfica: IBGE, 2006;  
Base Territorial: DETER/SDT/MDA;  
Elaboração: CGMA/SDT/MDA, maio/2015.

**Dados da Reforma Agrária**

Município	Nº de Famílias Assentadas - Reforma Agrária	Número de Projetos - Reforma Agrária	Área Reformada - Reforma Agrária (em hectares)
Cabixi	159	1	7,639.00
Cerejeiras	0	0	0.00
Chupinguaia	874	6	32,438.00
Colorado do Oeste	50	1	293,580.00
Corumbiara	653	5	29,347.00
Pimenteiras do Oeste	0	0	0.00
Vilhena	467	2	22,158.00
<b>Total</b>	<b>2,203</b>	<b>15</b>	<b>385,162.00</b>

Fonte: DEA/IN CRA (jan/2015).

**Dados da Agricultura Familiar**

Município	Nº de estabelecimentos da agricultura familiar	Pessoal ocupado na agricultura familiar	DAP - Pessoa Física
Cabixi	842	2,165	825
Cerejeiras	851	2,649	740
Chupinguaia	523	1,666	1,191
Colorado do Oeste	1,350	4,065	1,188
Corumbiara	1,357	4,406	1,119
Pimenteiras do Oeste	197	658	285
Vilhena	726	1,753	1,330
<b>Total</b>	<b>5,846</b>	<b>17,362</b>	<b>6,678</b>

Fonte: SAF/MDA (jan/2015); IBGE, Censo Agropecuário (2006).

**Políticas Públicas para Agricultura Familiar**

Município	ATER - Nº de Técnicos	Crédito Fundiário - Valores	PRONAF - Valores (R\$) (2013-2014)
Cabixi	0	458,321.25	3,497,234.20
Cerejeiras	0	120,000.00	4,161,788.64
Chupinguaia	0	0.00	14,339,288.31
Colorado do Oeste	0	522,047.65	8,190,426.90
Corumbiara	0	0.00	7,225,404.57
Pimenteiras do Oeste	0	0.00	2,092,283.53
Vilhena	0	1,255,813.86	4,309,860.80
<b>Total</b>	<b>0</b>	<b>2,356,182.76</b>	<b>43,816,286.95</b>

Fonte: Banco Central do Brasil (jan/2015); SIATER/MDA (jan/2015); SRA/MDA (nov/2014).

**Políticas Públicas**

Município	Programa Bolsa Família - Famílias Beneficiadas	Programa Bolsa Família - Valor em R\$	PRONATEC - Matrículas acumuladas a partir de nov/2011	PAA - CONAB - Valor Total Proposta	PNAE - Aquisições (R\$) Previstas da Agricultura Familiar em 2012
Cabixi	400	54,361.00	39	0.00	0.00
Cerejeiras	794	111,701.00	202	0.00	40,192.98
Chupinguaia	775	163,591.00	75	0.00	0.00
Colorado do Oeste	859	117,859.00	0	0.00	20,867.37
Corumbiara	805	116,292.00	18	0.00	12,828.50
Pimenteiras do Oeste	192	35,605.00	56	0.00	0.00

Políticas Públicas

Município	Programa Bolsa Família - Famílias Beneficiadas	Programa Bolsa Família - Valor em R\$	PRONATEC - Matrículas acumuladas a partir de nov/2011	PAA - CONAB - Valor Total Proposta	PNAE - Aquisições (R\$) Previstas da Agricultura Familiar em 2012
Vilhena	4,271	692,724.00	2,608	0.00	0.00
<b>Total</b>	<b>8,096</b>	<b>1,292,133.00</b>	<b>2,998</b>	<b>0.00</b>	<b>73,888.85</b>

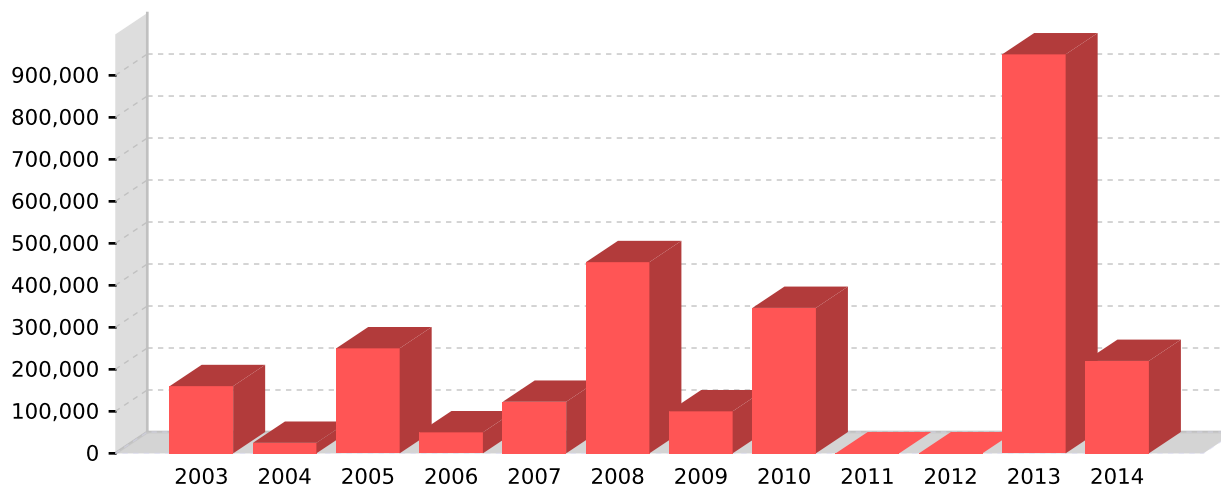
Fonte: PBSM/MDA (mar/2015); PBSM/MDA (fev/2015); PAA Data/SAGI/MDS (set/2014); FNDE (dez/2012).

Apoio à projetos de infraestrutura PROINF - 2003-2014

Ano	Nº Projetos	Valor
2003	2	160,000.00
2004	1	25,000.00
2005	3	250,000.00
2006	1	50,000.00
2007	1	122,700.00
2008	3	455,235.00
2009	1	100,000.00
2010	3	346,250.00
2011	0	0.00
2012	0	0.00
2013	4	950,000.00
2014	2	220,000.00
<b>Total</b>	<b>21</b>	<b>2,679,185.00</b>

Fonte: CEF (04/05/15); CGMA/SDT (jun/2015).

**PROINF - Evolução de investimentos - 2003-2014**



Fonte: CEF (04/05/15); CGMA/SDT (jun/2015).

PROINF - Projetos apoiados no Território - 2003-2014

Ano	Cód.Op	Proponente	município	Objeto	Valor	Sit. Contrato	Sit. Obra
2003	0159367	PM CABIXI	Cabixi	AQUISICAO DE TRATOR E EQUIPAMENTOS AGRICOLAS	80,000.00	EM SITUACAO NORMAL	CONCLUIDA
2003	0159366	PM CORUMBIARA	Corumbiara	INFRA ESTRUTURA E SERVICOS	80,000.00	EM SITUACAO NORMAL	CONCLUIDA
2004	0167833	PM COLORADO OES	Colorado do Oeste	INFRA ESTRUTURA E SERVICOS	25,000.00	EM SITUACAO NORMAL	CONCLUIDA
2005	0186479	PM CORUMBIARA	Corumbiara	AQUIS.TANQUE RESFRIAMENTO LEITE, CONSTRUCAO EDIFICACAO PARA INSTALACAO TANQUE	100,000.00	EM SITUACAO NORMAL	CONCLUIDA

## PROINF - Projetos apoiados no Território - 2003-2014

Ano	Cód.Op	Proponente	município	Objeto	Valor	Sit. Contrato	Sit. Obra
2005	0186980	PM CEREJEIRAS	Cerejeiras	AQUISICAO KIT INSEMINACAO ARTIFICIAL E DE MOTOCICLETA	50,000.00	EM SITUACAO NORMAL	CONCLUIDA
2005	0186564	PM CABIXI	Cabixi	AQUIS.GRADE ARADORA, CARRETA AGRICOLA, PULVERIZADOR AGRICOLAPLANTADEIRA DE GRAOS COM CAIXA DE ADUBO	100,000.00	EM SITUACAO NORMAL	CONCLUIDA
2006	0198827	PM CABIXI	Cabixi	AQUISICAO DE TANQUES RESFRIADORES DE LEITE	50,000.00	EM SITUACAO NORMAL	CONCLUIDA
2007	0241260	PM VILHENA	Vilhena	AQUISICAO DE TRATORES, MOTOCICLEMAS E VEICULOS	122,700.00	EM SITUACAO NORMAL	CONCLUIDA
2008	0278803	PM CEREJEIRAS	Cerejeiras	FORTALECIMENTO CAPACIDADE PRODUTIVA	185,235.00	EM SITUACAO NORMAL	CONCLUIDA
2008	0282255	PM CEREJEIRAS	Cerejeiras	APOIO ATER E A PRODUCAO FAMILIAR	100,000.00	EM SITUACAO NORMAL	CONCLUIDA
2008	0258496	PM COLORADO OES	Colorado do Oeste	FORTALECIMENTO CAPACIDADE PRODUCAO AGROPECUARIA E COMERCIALIZACAO LEITE/AQ TRATOR AGRICOLA,IMPLEMENTOS E TANQUES RESFRIA	170,000.00	EM SITUACAO NORMAL	CONCLUIDA
2009	0307286	PM COLORADO OES	Colorado do Oeste	Aquisicao de Equipamentos e Implementos Agricolas para Associacoes Rurais.	100,000.00	EM SITUACAO NORMAL	CONCLUIDA
2010	0333995	PM CHUPINGUAIA	Chupinguaia	AQUISICAO DE TRATOR AGRICOLA, GRADE ARADORA, CARRETA AGRICOLA E ADUBADEIRA SEMEADEIRA.	100,000.00	EM SITUACAO NORMAL	CONCLUIDA
2010	0329460	PM CHUPINGUAIA	Chupinguaia	AQUISICAO DE CAMINHAO CACAMBA BASCULANTE 4X2, OK, NOVO.	146,250.00	EM SITUACAO NORMAL	CONCLUIDA
2010	0335781	PM CHUPINGUAIA	Chupinguaia	AQUISICAO DE TRATOR AGRICOLA.	100,000.00	EM SITUACAO NORMAL	CONCLUIDA
2013	1011932	PM CORUMBIARA	Corumbiara	Aquisicao de Maquinas agricolas	200,000.00	EM SITUACAO NORMAL	NAO INICIADA
2013	1011960	PM PIMENTEIRAS	Pimenteiras do Oeste	Aquisicao de Equipamento	100,000.00	EM SITUACAO NORMAL	PARALISADA
2013	1011933	PM CEREJEIRAS	Cerejeiras	Construcao de bueiros em estradas viciniais	250,000.00	CONTRATADA COM CLAUSULA SUSPENSIVA	NAO INICIADA
2013	1011929	PM CABIXI	Cabixi	AQUISICAO DE MOTONIVELADORA (PATROL) NOVA.	400,000.00	EM SITUACAO NORMAL	NAO INICIADA
2014	1022213	PM CABIXI	Cabixi	AQUISICAO DE PATRULHA MECANIZADA COMPREENDENDO EM TRATOR AGRICOLA.	120,000.00	EM SITUACAO NORMAL	NAO INICIADA
2014	1019793	PM CORUMBIARA	Corumbiara	Aquisicao de Implementos Agricolas	100,000.00	EM SITUACAO NORMAL	NAO INICIADA

Fonte: CEF (04/05/15); CGMA/SDT (jun/2015).