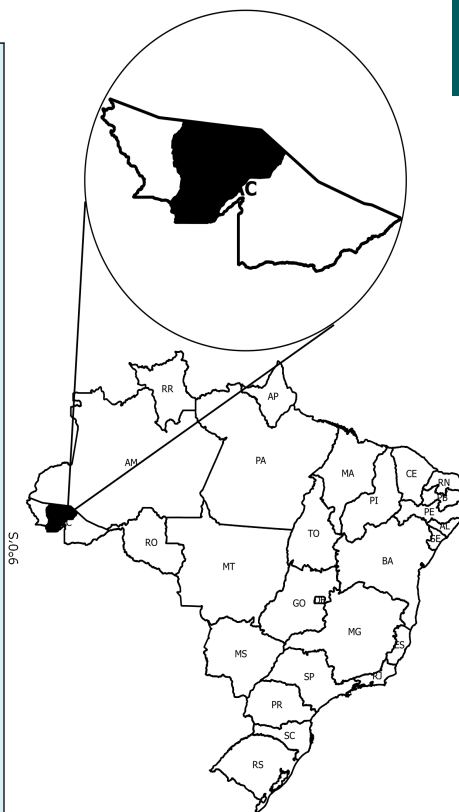
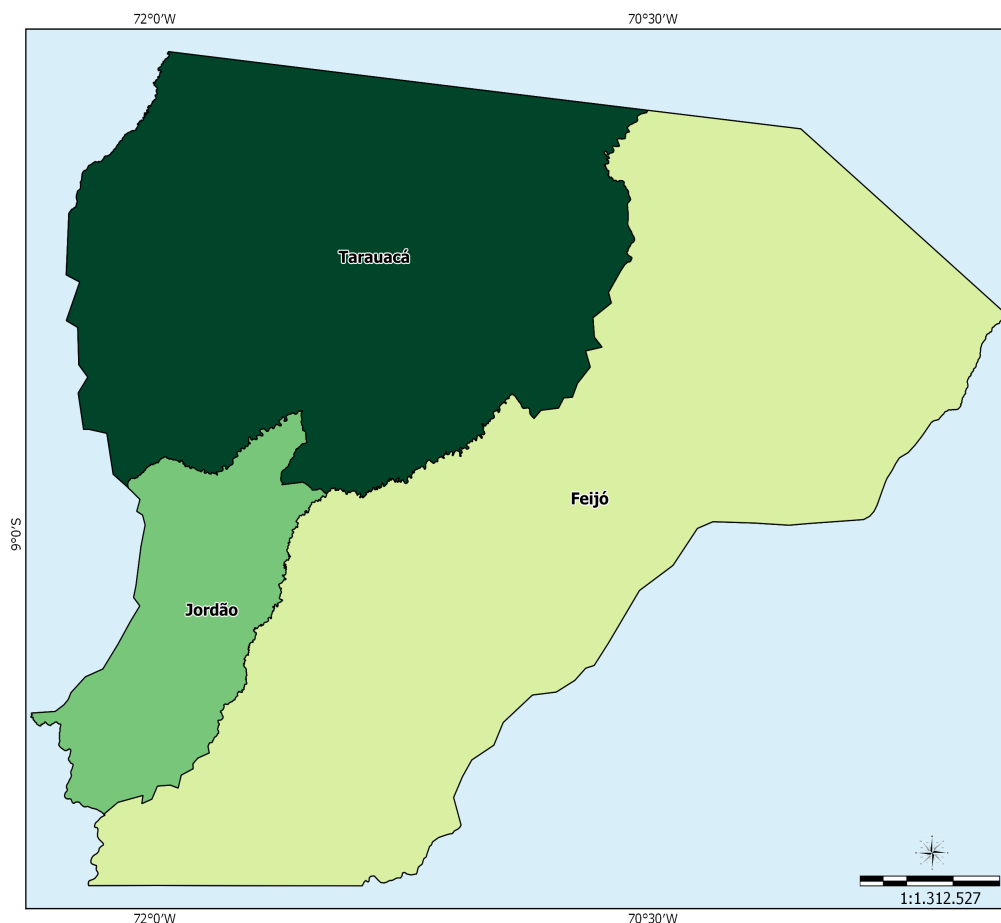


Tarauacá - Envira - AC

O Território Rural Tarauacá - Envira - AC está localizado na região Norte e é composto por 3 municípios: Feijó, Jordão e Tarauacá.



Sistema de Coord. Geográficas
DATUM SAD 69.

Fonte:
Base Cartográfica: IBGE, 2006;
Base Territorial: DETER/SDT/MDA;
Elaboração: CGMA/SDT/MDA, março/2015.

Dados Básicos do Território

Variável	Valor
Área (em Km ²)	53.503,22
População Total (hab.)	74.579
População Urbana (hab.)	38.259
População Rural (hab.)	36.320
Nº de Famílias Assentadas - Reforma Agrária	2.474
Número de Projetos - Reforma Agrária	14
Área Reformada - Reforma Agrária (em hectares)	751.026
Nº de estabelecimentos da agricultura familiar	5.105
Pessoal ocupado na agricultura familiar	19.608
Número de Pescadores	0

Fonte: IBGE, Censo Demográfico (2010); INCRA (2014); Atlas do Desenvolvimento Humano (2014); Índice de Desenvolvimento Humano/PNUD (2014).

Dados Demográficos

Município	Área (em Km²)	2000			2010		
		População Total (hab.)	População Urbana (hab.)	População Rural (hab.)	População Total (hab.)	População Urbana (hab.)	População Rural (hab.)
Feijó	27,974.89	26,733	11,254	15,479	32,412	16,636	15,776
Jordão	5,357.28	4,459	863	3,596	6,577	2,272	4,305
Tarauacá	20,171.05	26,022	13,918	12,104	35,590	19,351	16,239
Total	53,503.22	57,214	26,035	31,179	74,579	38,259	36,320

Fonte: IBGE, Censo Demográfico (2000); IBGE, Censo Demográfico (2010).

Ao observar os dados coletados no Censo Demográfico 2000 e 2010, nota-se o aumento da população total que passou de 57.214 em 2000 para 74.579 em 2010, uma variação de 30,35%. Com relação à população rural, houve um acréscimo de 16,49%.

Indicadores Sócioeconômicos

Município	Renda per capita - 2010 (em R\$)	IDEB	% de extremamente pobres	% vulneráveis à pobreza
Feijó	467.83	4.10	36.51	71.68
Jordão	259.43	3.80	49.17	90.25
Tarauacá	320.80	4.00	34.59	78.89
Total	-	-	-	-

Fonte: INEP/MEC; IBGE, Censo Demográfico (2010).

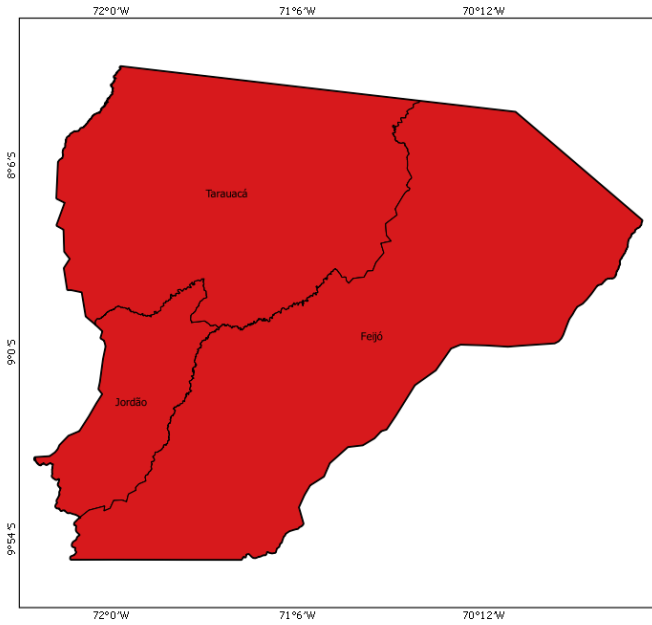
Indicadores Sócioeconômicos

Município	IDHM		Índice de Gini	
	2000	2010	2000	2010
Feijó	0.323	0.539	0.68	0.68
Jordão	0.222	0.469	0.72	0.71
Tarauacá	0.386	0.539	0.67	0.65
Total	-	-	-	-

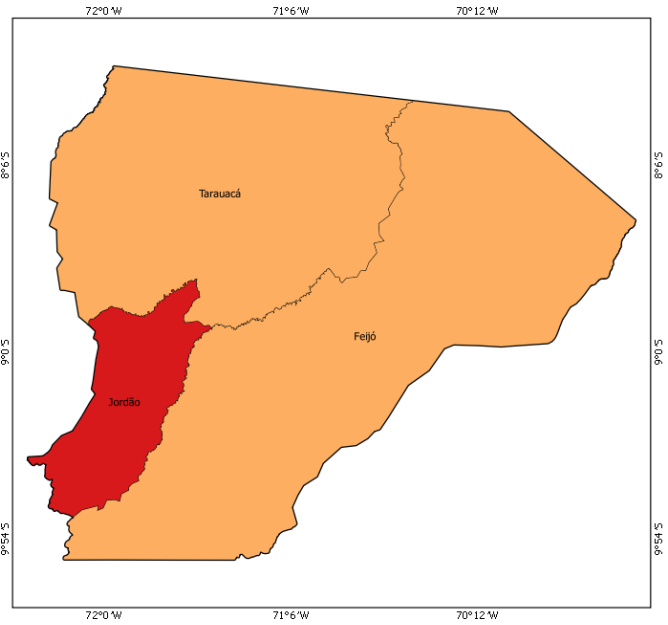
Fonte: IBGE, Censo Demográfico (2000); IBGE, Censo Demográfico (2010).

A seguir, mapa que compara o IDH dos Censos Demográficos do IBGE de 2000 e 2010.

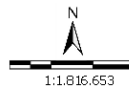
IDHM 2000



IDHM 2010



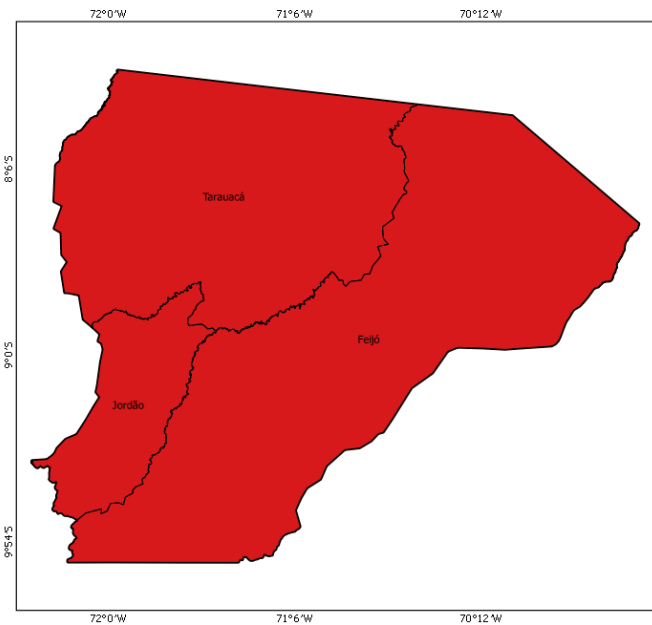
- muito baixo desenvolvimento humano (0,000 - 0,499)
- baixo desenvolvimento humano (0,500 - 0,599)
- médio desenvolvimento humano (0,600 - 0,699)
- alto desenvolvimento humano (0,700 - 0,799)
- muito alto desenvolvimento humano (acima de 0,800)



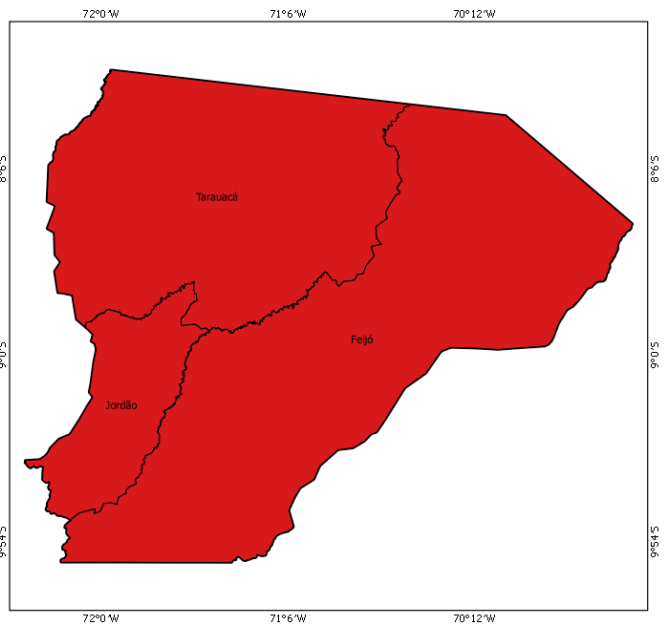
Sistema de Coord. Geográficas
DATUM SAD 69.
Fonte: Atlas do Desenvolvimento Humano 2000/2010;
Base Cartográfica: IBGE, 2006;
Base Territorial: DETER/SDT/MDA;
Elaboração: CGMA/SDT/MDA, março/2015.

No mapa a seguir, é possível observar a evolução comparativa do GINI considerando os Censos Demográficos do IBGE de 2000 e 2010.

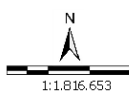
GINI 2000



GINI 2010



- 0,00 - 0,44
- 0,45 - 0,48
- 0,49 - 0,51
- 0,52 - 0,55
- acima de 0,55



Sistema de Coord. Geográficas
DATUM SAD 69.
Fonte: Atlas do Desenvolvimento Humano 2000/2010;
Base Cartográfica: IBGE, 2006;
Base Territorial: DETER/SDT/MDA;
Elaboração: CGMA/SDT/MDA, março/2015.

Dados da Reforma Agrária

Município	Nº de Famílias Assentadas - Reforma Agrária	Número de Projetos - Reforma Agrária	Área Reformada - Reforma Agrária (em hectares)
Feijó	757	4	32,177.00
Jordão	116	1	2,108.00
Tarauacá	1,601	9	716,741.00
Total	2,474	14	751,026.00

Fonte: DEA/INCRA (jan/2015).

Dados da Agricultura Familiar

Município	Nº de estabelecimentos da agricultura familiar	Pessoal ocupado na agricultura familiar	DAP - Pessoa Física
Feijó	2,168	8,034	1,976
Jordão	588	3,856	591
Tarauacá	2,349	7,718	2,646
Total	5,105	19,608	5,213

Fonte: SAF/MDA (jan/2015); IBGE, Censo Agropecuário (2006).

Políticas Públicas para Agricultura Familiar

Município	ATER - Nº de Técnicos	Crédito Fundiário - Valores	PRONAF - Valores (R\$) (2013-2014)
Feijó	7	0.00	2,802,014.89
Jordão	5	0.00	182,095.44
Tarauacá	10	0.00	27,790,363.49
Total	22	0.00	30,774,473.82

Fonte: Banco Central do Brasil (jan/2015); SIATER/MDA (jan/2015); SRA/MDA (nov/2014).

Políticas Públicas

Município	Programa Bolsa Família - Famílias Beneficiadas	Programa Bolsa Família - Valor em R\$	PRONATEC - Matrículas acumuladas a partir de nov/2011	PAA - CONAB - Valor Total Proposta	PNAE - Aquisições (R\$) Previstas da Agricultura Familiar em 2012
Feijó	4,800	1,418,927.00	569	0.00	0.00
Jordão	1,121	344,229.00	211	0.00	0.00
Tarauacá	5,243	1,717,382.00	1,397	13,500.00	0.00
Total	11,164	3,480,538.00	2,177	13,500.00	0.00

Fonte: PBSM/MDA (mar/2015); PBSM/MDA (fev/2015); PAA Data/SAGI/MDS (set/2014); FNDE (dez/2012).

Apoio à projetos de infraestrutura PROINF - 2003-2014

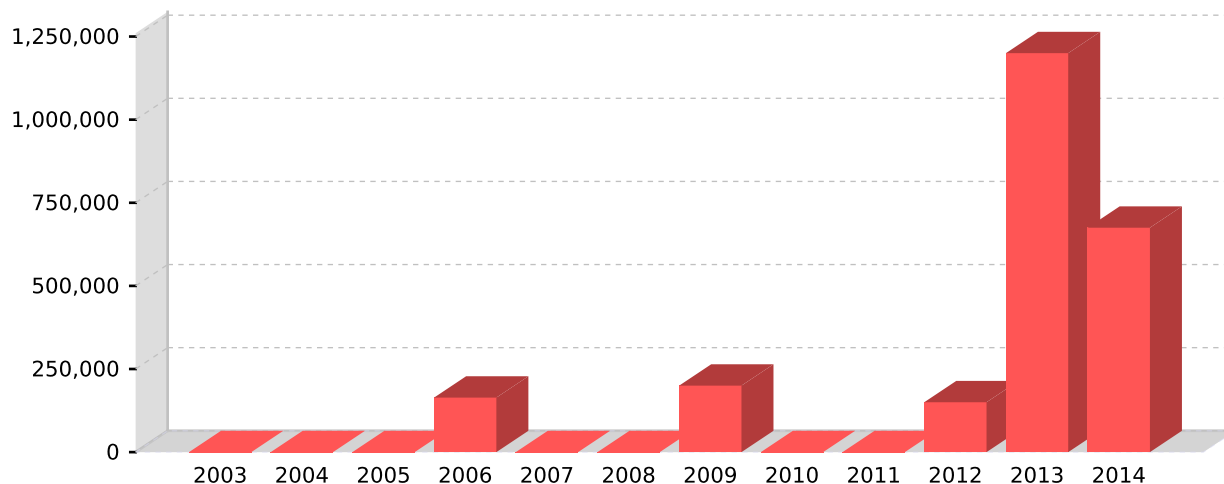
Ano	Nº Projetos	Valor
2003	0	0.00
2004	0	0.00
2005	0	0.00
2006	1	163,949.00
2007	0	0.00
2008	0	0.00
2009	1	200,000.00
2010	0	0.00

Apoio à projetos de infraestrutura PROINF - 2003-2014

Ano	Nº Projetos	Valor
2011	0	0.00
2012	1	150,000.00
2013	3	1,200,000.00
2014	2	675,000.00
Total	8	2,388,949.00

Fonte: CEF (04/05/15); CGMA/SDT (jun/2015).

PROINF - Evolução de investimentos - 2003-2014



Fonte: CEF (04/05/15); CGMA/SDT (jun/2015).

PROINF - Projetos apoiados no Território - 2003-2014

Ano	Cód.Op	Proponente	município	Objeto	Valor	Sit. Contrato	Sit. Obra
2006	0212803	PM TARAUACA	Tarauacá	AQUISICAO DE VEICULO	163,949.00	EM SITUACAO NORMAL	CONCLUIDA
2009	0309573	PM FEIJO	Feijó	Aquisicao de Veiculos para escoamento da Producao Agricola.	200,000.00	EM SITUACAO NORMAL	CONCLUIDA
2012	0389667	PM TARAUACA	Tarauacá	Aquisicao de Maquinas e Equipamentos Agricolas	150,000.00	EM SITUACAO NORMAL	CONCLUIDA
2013	1009798	PM JORDAO	Jordão	Aquisicao de Maquinas e Equipamentos Agricolas.	750,000.00	LIMINAR JUDICIAL - RESTRICAO CADASTRAL	NAO INICIADA
2013	1011992	PM JORDAO	Jordão	Aquisicao de Maquinas, Equipamentos Agricolas e Barcos	250,000.00	LIMINAR JUDICIAL - RESTRICAO CADASTRAL	NAO INICIADA
2013	1011981	PM JORDAO	Jordão	Aquisicao de Maquinas e Equipamentos Agricola	200,000.00	LIMINAR JUDICIAL - RESTRICAO CADASTRAL	NAO INICIADA
2014	1019812	PM TARAUACA	Tarauacá	Aquisicao de Maquinas e Equipamentos Agricolas	300,000.00	EM SITUACAO NORMAL	NAO INICIADA
2014	0469032014	CONS DE DESENVOL INTERMUNICIPAL DE FEIJO TARAUACA	Tarauacá	Aquisição de barcos motorizados, tendas e balanças digitais para feiras.	375,000.00	EM SITUACAO NORMAL	NORMAL

Fonte: CEF (04/05/15); CGMA/SDT (jun/2015).