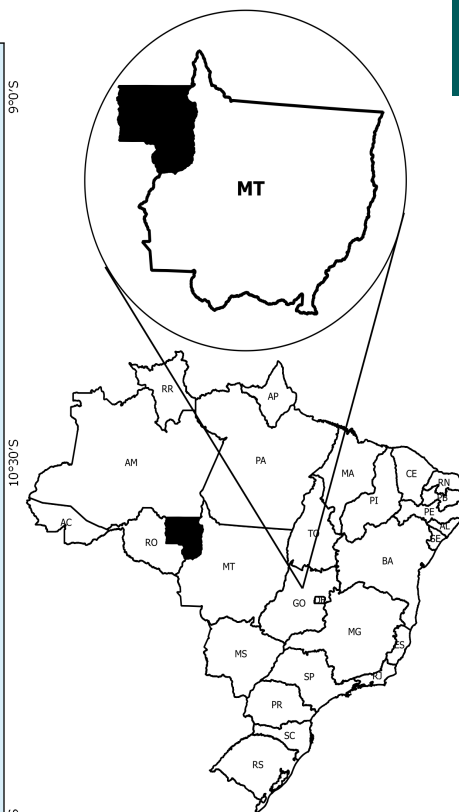


Noroeste - MT

O Território da Cidadania Noroeste - MT está localizado na região Centro-Oeste e é composto por 7 municípios: Aripuanã, Castanheira, Colniza, Cotriguaçu, Juína, Juruena e Rondolândia.



Sistema de Coord. Geográficas
DATUM SAD 69.

Fonte:
Base Cartográfica: IBGE, 2006;
Base Territorial: DETER/SDT/MDA;
Elaboração: CGMA/SDT/MDA, março/2015.

Dados Básicos do Território

Variável	Valor
Área (em Km ²)	108.013,03
População Total (hab.)	122.311
População Urbana (hab.)	77.432
População Rural (hab.)	44.879
Nº de Famílias Assentadas - Reforma Agrária	6.279
Número de Projetos - Reforma Agrária	19
Área Reformada - Reforma Agrária (em hectares)	969.475
Nº de estabelecimentos da agricultura familiar	9.654
Pessoal ocupado na agricultura familiar	26.047
Número de Pescadores	0

Fonte: IBGE, Censo Demográfico (2010); INCRA (2014); Atlas do Desenvolvimento Humano (2014); Índice de Desenvolvimento Humano/PNUD (2014).

Dados Demográficos

Município	Área (em Km²)	2000			2010		
		População Total (hab.)	População Urbana (hab.)	População Rural (hab.)	População Total (hab.)	População Urbana (hab.)	População Rural (hab.)
Aripuanã	25,056.78	27,495	14,767	12,728	18,656	11,681	6,975
Castanheira	3,909.54	7,756	3,667	4,089	8,231	3,921	4,310
Colniza	27,946.83	null	null	null	26,381	14,987	11,394
Cotriguaçu	9,460.47	8,481	3,709	4,772	14,983	5,132	9,851
Juína	26,189.96	38,026	30,493	7,533	39,255	33,960	5,295
Juruena	2,778.96	5,464	3,761	1,703	11,201	6,801	4,400
Rondolândia	12,670.49	null	null	null	3,604	950	2,654
Total	108,013.03	87,222	56,397	30,825	122,311	77,432	44,879

Fonte: IBGE, Censo Demográfico (2000); IBGE, Censo Demográfico (2010).

Ao observar os dados coletados no Censo Demográfico 2000 e 2010, nota-se o aumento da população total que passou de 87.222 em 2000 para 122.311 em 2010, uma variação de 40,23%. Com relação à população rural, houve um acréscimo de 45,59%.

Indicadores Sócioeconômicos

Município	Renda per capita - 2010 (em R\$)	IDEB	% de extremamente pobres	% vulneráveis à pobreza
Aripuanã	540.59	4.90	14.66	62.65
Castanheira	474.83	4.90	5.54	69.03
Colniza	758.67	4.60	22.95	51.56
Cotriguaçu	650.30	4.80	21.39	70.75
Juína	619.81	5.20	4.30	45.78
Juruena	763.35	5.10	5.57	40.80
Rondolândia	626.09	3.70	13.96	61.68
Total	-	-	-	-

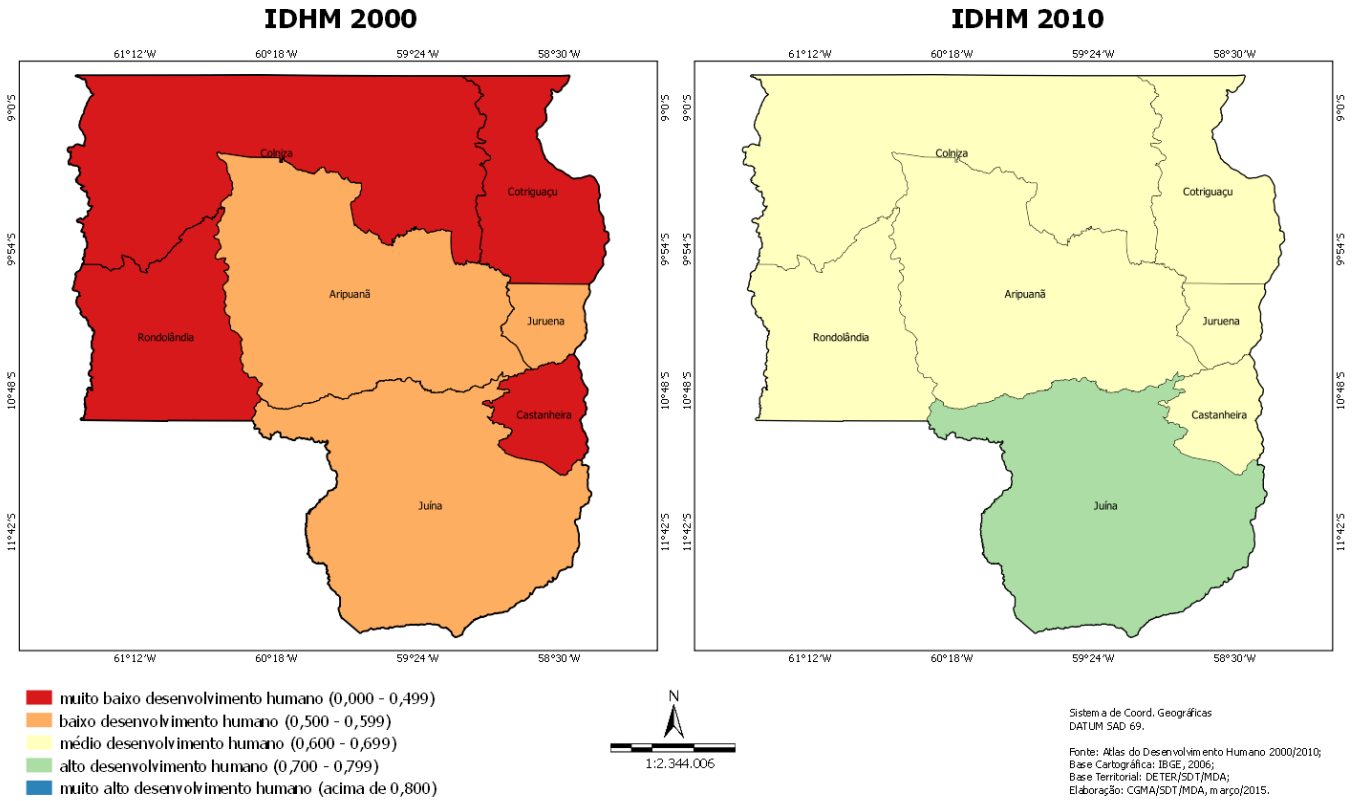
Fonte: INEP/MEC; IBGE, Censo Demográfico (2010).

Indicadores Sócioeconômicos

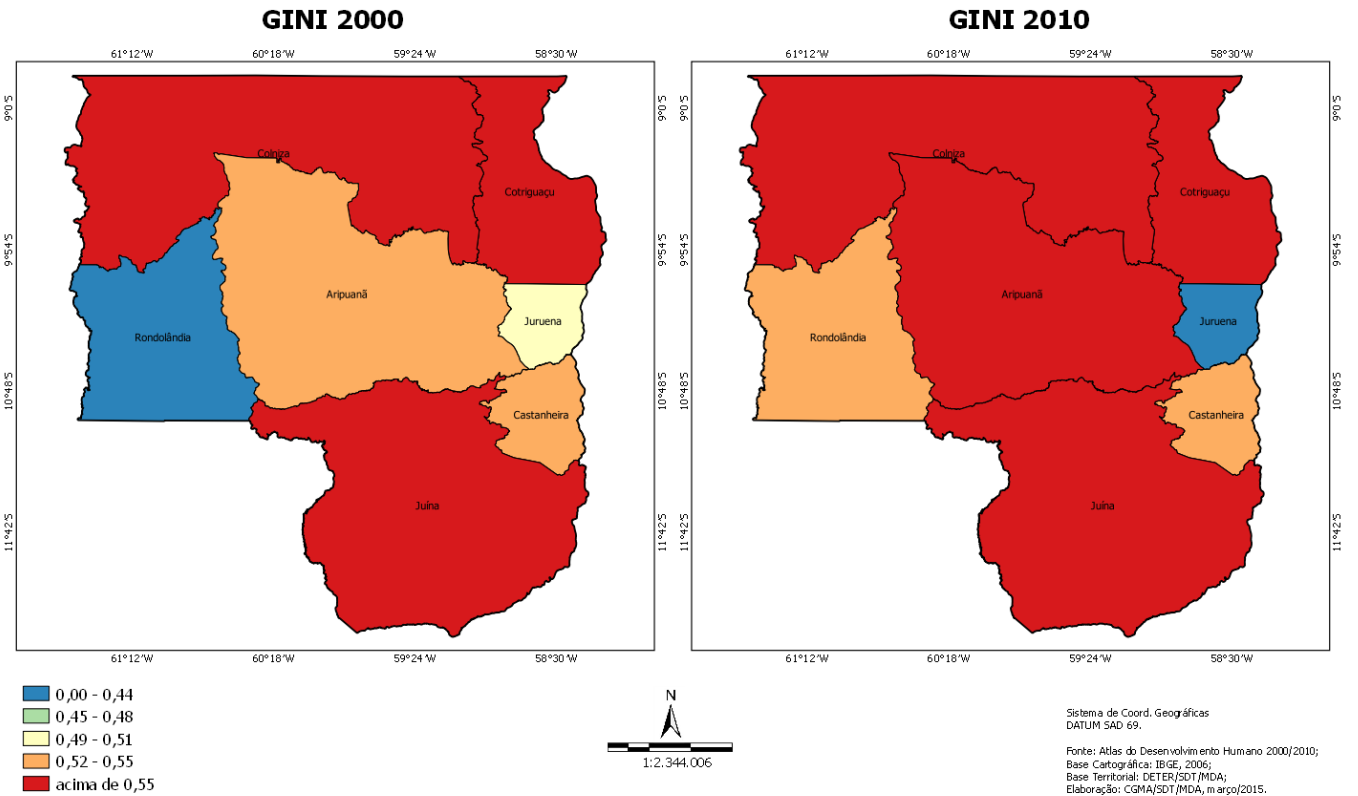
Município	IDHM		Índice de Gini	
	2000	2010	2000	2010
Aripuanã	0.528	0.675	0.52	0.56
Castanheira	0.489	0.665	0.53	0.55
Colniza	0.404	0.611	0.57	0.58
Cotriguaçu	0.470	0.601	0.62	0.57
Juína	0.560	0.716	0.60	0.58
Juruena	0.540	0.662	0.49	0.44
Rondolândia	0.403	0.640	0.44	0.52
Total	-	-	-	-

Fonte: IBGE, Censo Demográfico (2000); IBGE, Censo Demográfico (2010).

A seguir, mapa que compara o IDH dos Censos Demográficos do IBGE de 2000 e 2010.



No mapa a seguir, é possível observar a evolução comparativa do GINI considerando os Censos Demográficos do IBGE de 2000 e 2010.



Dados da Reforma Agrária

Município	Nº de Famílias Assentadas - Reforma Agrária	Número de Projetos - Reforma Agrária	Área Reformada - Reforma Agrária (em hectares)
Aripuanã	521	3	96,865.00
Castanheira	568	2	36,037.00
Colniza	2,475	6	433,030.00
Cotriguaçu	1,846	3	141,420.00
Juína	410	3	21,093.00
Juruena	245	1	14,400.00
Rondolândia	214	1	226,630.00
Total	6,279	19	969,475.00

Fonte: DEA/INCRA (jan/2015).

Dados da Agricultura Familiar

Município	Nº de estabelecimentos da agricultura familiar	Pessoal ocupado na agricultura familiar	DAP - Pessoa Física
Aripuanã	1,312	2,884	693
Castanheira	980	2,175	289
Colniza	2,689	7,921	903
Cotriguaçu	2,013	5,079	455
Juína	1,608	4,571	1,054
Juruena	763	2,326	487
Rondolândia	289	1,091	151
Total	9,654	26,047	4,032

Fonte: SAF/MDA (jan/2015); IBGE, Censo Agropecuário (2006).

Políticas Públicas para Agricultura Familiar

Município	ATER - Nº de Técnicos	Crédito Fundiário - Valores	PRONAF - Valores (R\$) (2013-2014)
Aripuanã	0	0.00	2,359,279.40
Castanheira	0	0.00	1,939,138.51
Colniza	0	0.00	7,415,583.97
Cotriguaçu	0	0.00	3,055,591.56
Juína	0	0.00	5,375,302.73
Juruena	0	0.00	697,114.60
Rondolândia	0	0.00	2,997,018.15
Total	0	0.00	23,839,028.92

Fonte: Banco Central do Brasil (jan/2015); SIATER/MDA (jan/2015); SRA/MDA (nov/2014).

Políticas Públicas

Município	Programa Bolsa Família - Famílias Beneficiadas	Programa Bolsa Família - Valor em R\$	PRONATEC - Matrículas acumuladas a partir de nov/2011	PAA - CONAB - Valor Total Proposta	PNAE - Aquisições (R\$) Previstas da Agricultura Familiar em 2012
Aripuanã	1,495	215,947.00	315	0.00	0.00
Castanheira	621	88,916.00	56	0.00	20,347.80
Colniza	3,506	625,572.00	64	0.00	11,401.10
Cotriguaçu	1,122	150,926.00	66	0.00	28,600.64
Juína	2,095	327,230.00	1,320	0.00	117,066.97
Juruena	946	140,422.00	394	0.00	0.00

Políticas Públicas

Município	Programa Bolsa Família - Famílias Beneficiadas	Programa Bolsa Família - Valor em R\$	PRONATEC - Matrículas acumuladas a partir de nov/2011	PAA - CONAB - Valor Total Proposta	PNAE - Aquisições (R\$) Previstas da Agricultura Familiar em 2012
Rondolândia	402	61,747.00	21	0.00	0.00
Total	10,187	1,610,760.00	2,236	0.00	177,416.51

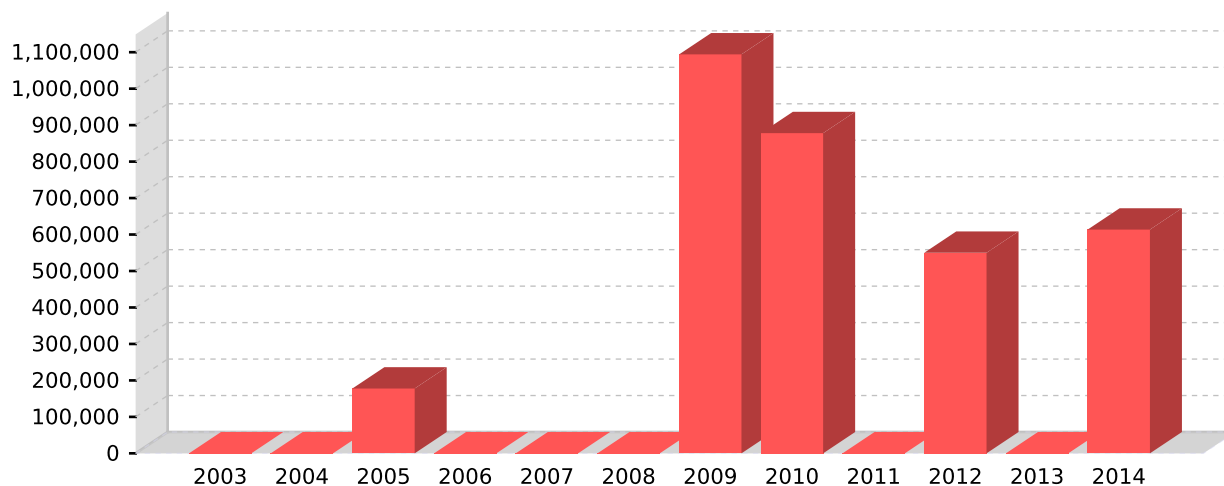
Fonte: PBSM/MDA (mar/2015); PBSM/MDA (fev/2015); PAA Data/SAGI/MDS (set/2014); FNDE (dez/2012).

Apoio à projetos de infraestrutura PROINF - 2003-2014

Ano	Nº Projetos	Valor
2003	0	0.00
2004	0	0.00
2005	1	177,750.00
2006	0	0.00
2007	0	0.00
2008	0	0.00
2009	3	1,094,096.21
2010	4	878,049.29
2011	0	0.00
2012	4	550,000.00
2013	0	0.00
2014	3	613,600.00
Total	15	3,313,495.50

Fonte: CEF (04/05/15); CGMA/SDT (jun/2015).

PROINF - Evolução de investimentos - 2003-2014



Fonte: CEF (04/05/15); CGMA/SDT (jun/2015).

PROINF - Projetos apoiados no Território - 2003-2014

Ano	Cód.Op	Proponente	município	Objeto	Valor	Sit. Contrato	Sit. Obra
2005	0180147	PM JURUENA	Juruena	JURUENA - PRONAT - MDA	177,750.00	EM SITUAÇÃO NORMAL	CONCLUÍDA
2009	0310277	PM JUÍNA	Juína	Implantacao de uma Usina Comunitaria de Processamento de Leite.	500,975.75	EM SITUAÇÃO NORMAL	CONCLUÍDA
2009	0310289	PM COLNIZA	Colniza	CONSTRUCAO DE UMA UNIDADE DE BENEFICIAMENTO, CLASSIFICACAO, EMBALAGEM E ROTULAGEM DE PRODUTOS DA AGRICULTURA FAMILIAR DE	412,141.46	EM SITUAÇÃO NORMAL	NORMAL
2009	0312061	PM JURUENA	Juruena	MDA - PRONAT - JURUENA-MT FORTAL. E QUALIF. DA CADEIA PROD. DA CASTANHA DO BRASIL	180,979.00	EM SITUAÇÃO NORMAL	CONCLUÍDA

PROINF - Projetos apoiados no Território - 2003-2014

Ano	Cód.Op	Proponente	município	Objeto	Valor	Sit.Contrato	Sit.Obra
2010	0327527	PM COTRIGUACU	Cotriguaçu	Usina de Beneficiamento de Leite e derivados	361,244.19	EM SITUAÇÃO NORMAL	NORMAL
2010	0321709	AJOPAM	Juína	PROMOVER NO TERRITORIO DA CIDADANIA DO NOROESTE DO MATO GROSSO ATRAVES DE EVENTOS E MOBILIZAÇÃO.	201,972.00	EM SITUAÇÃO NORMAL	PARALISADA
2010	0327538	PM ARIPUANA	Aripuanã	Aquisicao de Beneficiamento de Cafe para Gleba Conselvan no Municipio de Aripuana-MT	217,833.10	EM SITUAÇÃO NORMAL	CONCLUIDA
2010	0334962	PM JUINA	Juína	Estruturação do escritorio do Territorio da Cidadania do Noroeste de Mato Grosso, através da aquisição de veículos e equ	97,000.00	EM SITUAÇÃO NORMAL	CONCLUIDA
2012	0401715	PM COTRIGUACU	Cotriguaçu	AQUISICAO DE CAMINHAO COM BAU	151,724.14	EM SITUAÇÃO NORMAL	CONCLUIDA
2012	0401690	PM JURUENA	Juruena	AQUISICAO DE VEICULO TIPO CAMINHAO TOCO COM AR CONDICIONADO DIREÇÃO HIDRAULICA POTENCIA MINIMA 156 CV	128,017.24	EM SITUAÇÃO NORMAL	CONCLUIDA
2012	0401692	PM JUINA	Juína	AQUISICAO DE UM CAMINHAO TOCO COM CAPACIDADE DE 9 TON CARROCERIA DE MADEIRA CARGA SECA	142,241.38	EM SITUAÇÃO NORMAL	CONCLUIDA
2012	0401691	PM CASTANHEIRA	Castanheira	AQUISICAO DE UM CAMINHAO 34 COM CARROCERIA BAU PARA VIABILIZAR O ESCOAMENTO E A COMERCIALIZAÇÃO E CONSOLIDADE O PAA E P	128,017.24	EM SITUAÇÃO NORMAL	NAO INICIADA
2014	1019072	PM COLNIZA	Colniza	AQUISICAO DE 01 (UMA) PATRULHA MECANIZADA PARA ATENDER AOS AGRICULTORES FAMILIARES DO MUNICIPIO DE COLNIZA/MT	153,600.00	EM SITUAÇÃO NORMAL	NAO INICIADA
2014	1019040	PM ARIPUANA	Aripuanã	Aquisicao de Patrulha Agricola	160,000.00	EM SITUAÇÃO NORMAL	NAO INICIADA
2014	1019037	PM COLNIZA	Colniza	CONSTRUÇÃO DA FEIRA LIVRE DO AGRICULTOR FAMILIAR DE COLNIZA/MT	300,000.00	CONTRATADA COM CLAUSULA SUSPENSIVA	NAO INICIADA

Fonte: CEF (04/05/15); CGMA/SDT (jun/2015).