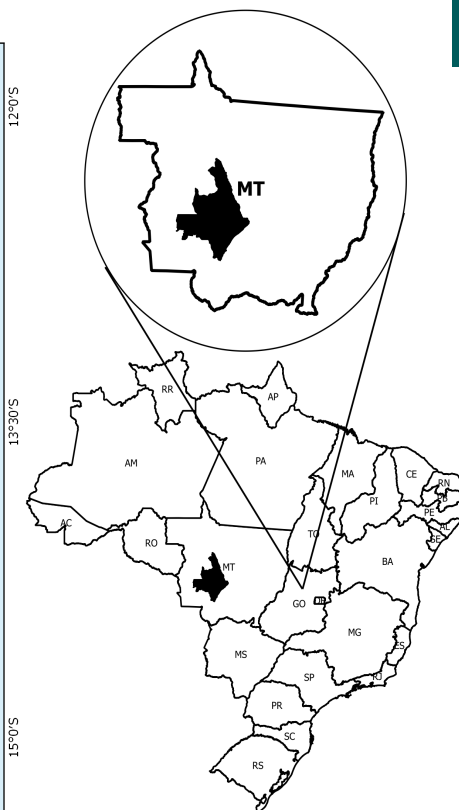
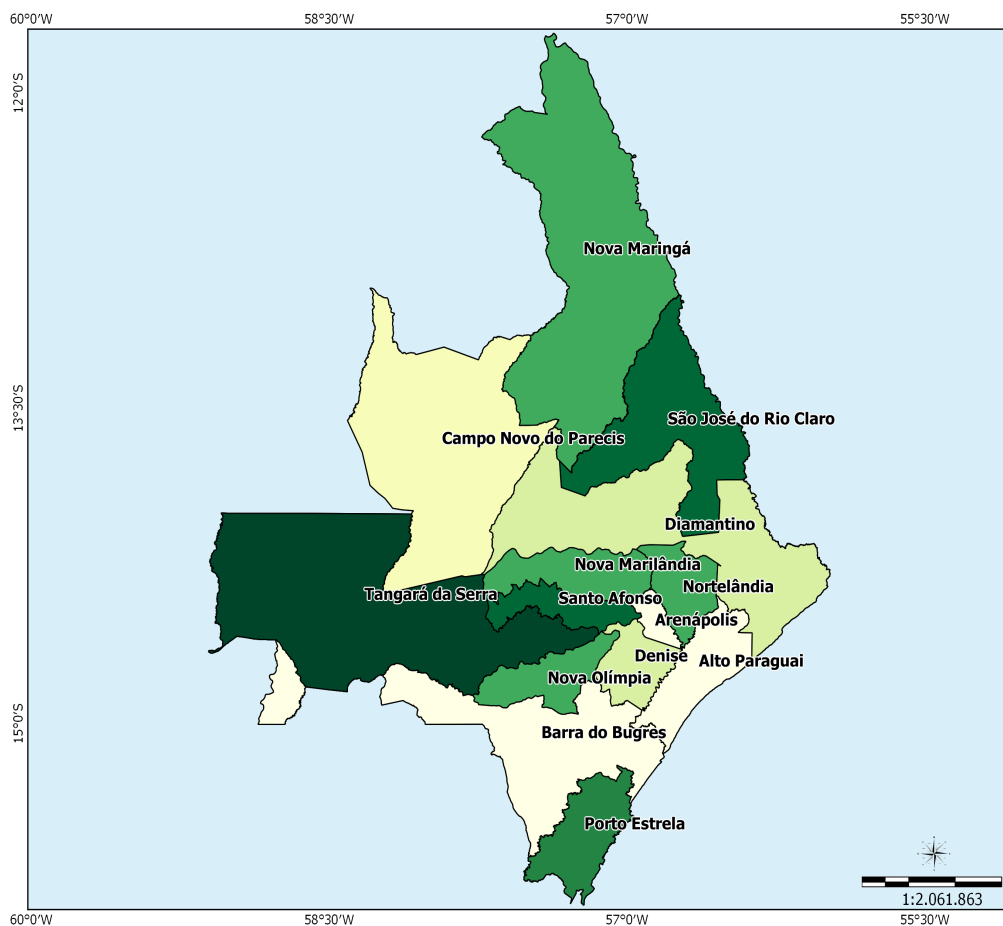


Alto Paraguai - MT

O Território Rural Alto Paraguai - MT está localizado na região Centro-Oeste e é composto por 14 municípios: Alto Paraguai, Arenópolis, Barra do Bugres, Campo Novo do Parecis, Denise, Diamantino, Nortelândia, Nova Marilândia, Nova Maringá, Nova Olímpia, Porto Estrela, Santo Afonso, São José do Rio Claro e Tangará da Serra.



Sistema de Coord. Geográficas
DATUM SAD 69.

Fonte:
Base Cartográfica: IBGE, 2006;
Base Territorial: DETER/SDT/MDA;
Elaboração: CGMA/SDT/MDA, março/2015.

Dados Básicos do Território

Variável	Valor
Área (em Km ²)	62.787,59
População Total (hab.)	249.303
População Urbana (hab.)	209.479
População Rural (hab.)	39.824
Nº de Famílias Assentadas - Reforma Agrária	4.833
Número de Projetos - Reforma Agrária	46
Área Reformada - Reforma Agrária (em hectares)	205.957
Nº de estabelecimentos da agricultura familiar	5.980
Pessoal ocupado na agricultura familiar	14.330
Número de Pescadores	0

Fonte: IBGE, Censo Demográfico (2010); INCRA (2014); Atlas do Desenvolvimento Humano (2014); Índice de Desenvolvimento Humano/PNUD (2014).

Dados Demográficos

Município	Área (em Km²)	2000			2010		
		População Total (hab.)	População Urbana (hab.)	População Rural (hab.)	População Total (hab.)	População Urbana (hab.)	População Rural (hab.)
Alto Paraguai	1,846.30	8,607	6,523	2,084	10,066	6,383	3,683
Arenópolis	416.79	11,581	10,675	906	10,316	9,750	566
Barra do Bugres	6,060.20	27,444	21,131	6,313	31,793	25,996	5,797
Campo Novo do Parecis	9,434.42	17,529	14,620	2,909	27,577	25,584	1,993
Denise	1,307.19	7,450	6,541	909	8,523	7,292	1,231
Diamantino	8,230.10	18,554	14,314	4,240	20,341	15,895	4,446
Nortelândia	1,348.88	7,226	6,541	685	6,436	5,269	1,167
Nova Marilândia	1,939.80	2,354	1,560	794	2,951	1,957	994
Nova Maringá	11,557.30	3,951	2,622	1,329	6,590	3,421	3,169
Nova Olímpia	1,549.82	14,172	12,706	1,466	17,515	15,836	1,679
Porto Estrela	2,062.76	4,679	2,338	2,341	3,649	1,466	2,183
Santo Afonso	1,174.19	3,101	1,486	1,615	2,991	1,541	1,450
São José do Rio Claro	4,536.20	12,733	10,945	1,788	17,124	13,168	3,956
Tangará da Serra	11,323.64	58,703	51,392	7,311	83,431	75,921	7,510
Total	62,787.59	198,084	163,394	34,690	249,303	209,479	39,824

Fonte: IBGE, Censo Demográfico (2000); IBGE, Censo Demográfico (2010).

Ao observar os dados coletados no Censo Demográfico 2000 e 2010, nota-se o aumento da população total que passou de 198.084 em 2000 para 249.303 em 2010, uma variação de 25,86%. Com relação à população rural, houve um acréscimo de 14,80%.

Indicadores Sócioeconômicos

Município	Renda per capita - 2010 (em R\$)	IDEB	% de extremamente pobres	% vulneráveis à pobreza
Alto Paraguai	651.91	4.50	12.45	47.76
Arenópolis	639.18	4.70	2.51	51.57
Barra do Bugres	330.46	4.60	6.96	73.87
Campo Novo do Parecis	328.15	4.50	0.73	67.78
Denise	480.92	4.90	1.85	63.76
Diamantino	524.91	5.00	2.98	52.87
Nortelândia	533.53	5.70	7.60	59.98
Nova Marilândia	437.33	6.00	4.08	49.69
Nova Maringá	550.29	5.50	2.39	37.91
Nova Olímpia	381.54	5.10	3.78	66.50
Porto Estrela	504.99	4.30	20.61	65.08
Santo Afonso	326.47	4.60	4.98	75.51
São José do Rio Claro	402.85	5.50	3.85	59.41
Tangará da Serra	546.51	5.10	2.25	61.07
Total	-	-	-	-

Fonte: INEP/MEC; IBGE, Censo Demográfico (2010).

Indicadores Sócioeconômicos

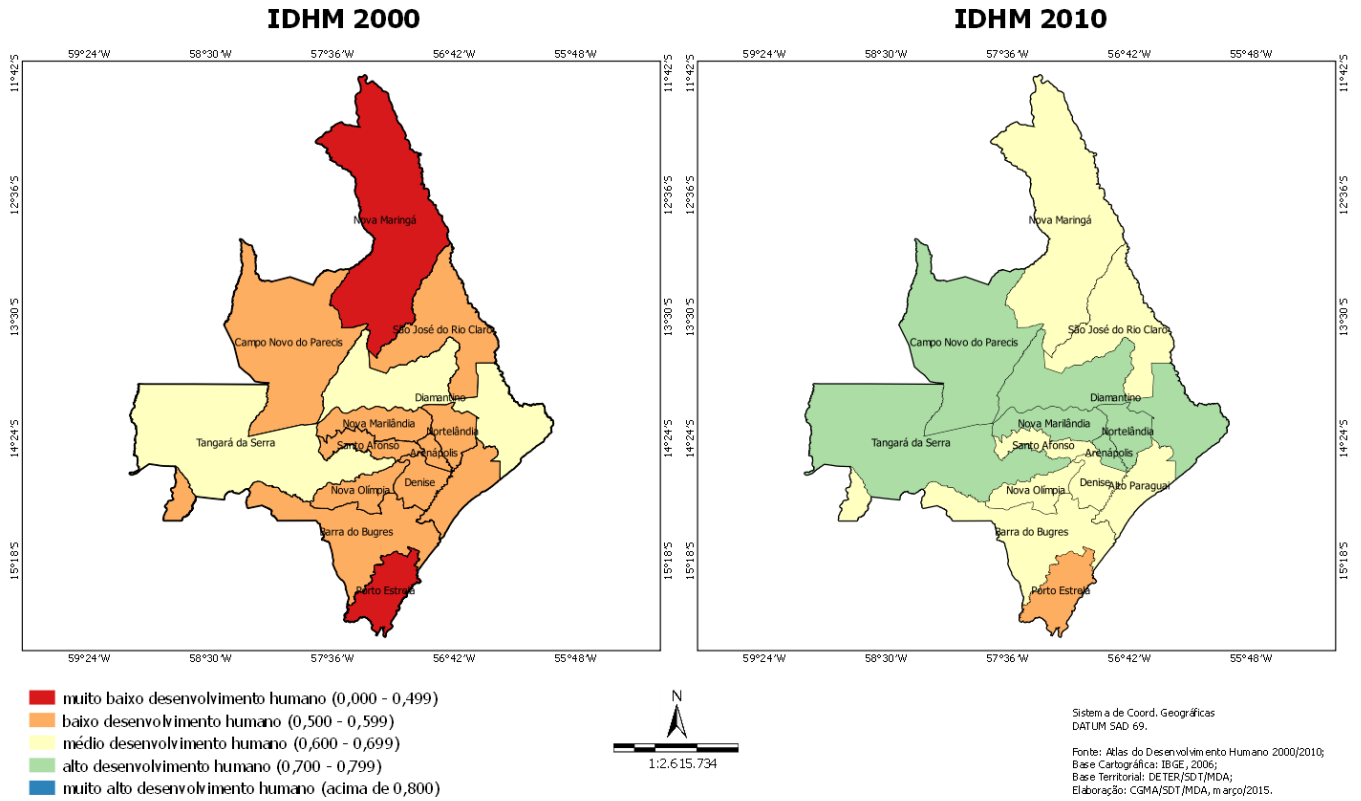
Município	IDHM		Índice de Gini	
	2000	2010	2000	2010
Alto Paraguai	0.507	0.638	0.53	0.47
Arenópolis	0.587	0.704	0.59	0.46
Barra do Bugres	0.550	0.693	0.55	0.51
Campo Novo do Parecis	0.595	0.734	0.68	0.45

Indicadores Sócioeconômicos

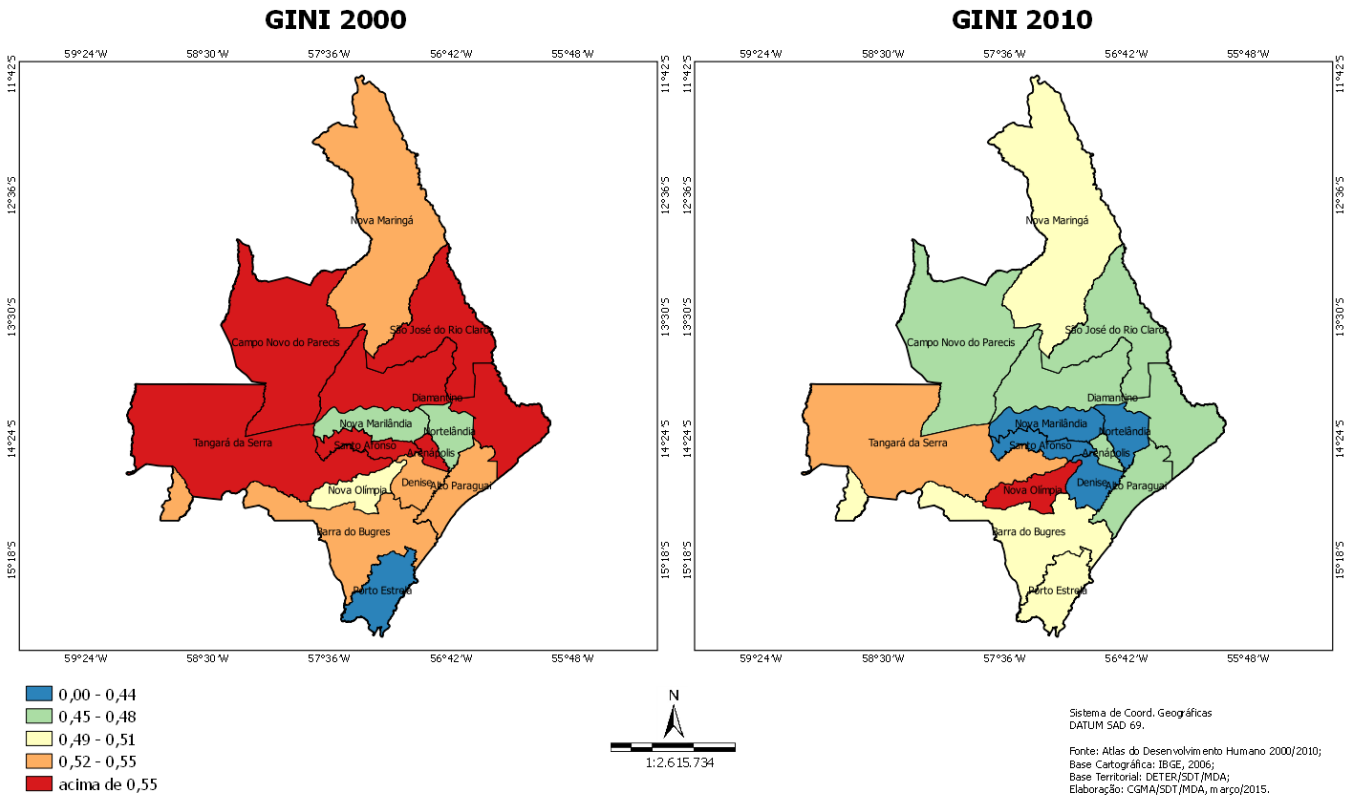
Município	IDHM		Índice de Gini	
	2000	2010	2000	2010
Denise	0.564	0.683	0.55	0.42
Diamantino	0.636	0.718	0.65	0.47
Nortelândia	0.567	0.702	0.47	0.43
Nova Marilândia	0.557	0.704	0.47	0.43
Nova Maringá	0.475	0.663	0.55	0.49
Nova Olímpia	0.524	0.682	0.49	0.56
Porto Estrela	0.404	0.599	0.44	0.51
Santo Afonso	0.530	0.689	0.58	0.43
São José do Rio Claro	0.562	0.682	0.58	0.48
Tangará da Serra	0.621	0.729	0.59	0.55
Total	-	-	-	-

Fonte: IBGE, Censo Demográfico (2000); IBGE, Censo Demográfico (2010).

A seguir, mapa que compara o IDH dos Censos Demográficos do IBGE de 2000 e 2010.



No mapa a seguir, é possível observar a evolução comparativa do GINI considerando os Censos Demográficos do IBGE de 2000 e 2010.



Dados da Reforma Agrária

Município	Nº de Famílias Assentadas - Reforma Agrária	Número de Projetos - Reforma Agrária	Área Reformada - Reforma Agrária (em hectares)
Alto Paraguai	630	7	24,254.00
Arenápolis	73	1	267.00
Barra do Bugres	192	3	7,927.00
Campo Novo do Parecis	53	1	3,294.00
Denise	109	2	4,222.00
Diamantino	618	7	31,188.00
Nortelândia	316	3	8,004.00
Nova Marilândia	213	2	554.00
Nova Maringá	254	6	11,428.00
Nova Olímpia	329	5	15,064.00
Porto Estrela	60	2	1,500.00
Santo Afonso	58	1	1,344.00
São José do Rio Claro	804	4	55,526.00
Tangará da Serra	1,124	2	41,385.00
Total	4,833	46	205,957.00

Fonte: DEA/INCRA (jan/2015).

Dados da Agricultura Familiar

Município	Nº de estabelecimentos da agricultura familiar	Pessoal ocupado na agricultura familiar	DAP - Pessoa Física
Alto Paraguai	414	870	409
Arenápolis	308	767	295
Barra do Bugres	614	1,487	216
Campo Novo do Parecis	106	235	66
Denise	328	485	171
Diamantino	618	1,642	440
Nortelândia	428	992	228
Nova Marilândia	214	527	340
Nova Maringá	155	260	85
Nova Olímpia	465	1,218	231
Porto Estrela	388	1,032	190
Santo Afonso	228	496	254
São José do Rio Claro	536	1,202	624
Tangará da Serra	1,178	3,117	834
Total	5,980	14,330	4,383

Fonte: SAF/MDA (jan/2015); IBGE, Censo Agropecuário (2006).

Políticas Públicas para Agricultura Familiar

Município	ATER - Nº de Técnicos	Crédito Fundiário - Valores	PRONAF - Valores (R\$) (2013-2014)
Alto Paraguai	3	0.00	1,224,828.75
Arenápolis	1	1,873,596.25	2,129,282.22
Barra do Bugres	1	8,077,138.76	178,366.19
Campo Novo do Parecis	0	0.00	616,117.75
Denise	1	0.00	452,140.28
Diamantino	2	0.00	3,204,329.97
Nortelândia	1	0.00	2,292,232.11
Nova Marilândia	1	3,821,226.41	3,698,440.68

Políticas Públicas para Agricultura Familiar

Município	ATER - Nº de Técnicos	Crédito Fundiário - Valores	PRONAF - Valores (R\$) (2013-2014)
Nova Maringá	0	0.00	1,016,740.58
Nova Olímpia	1	3,439,700.29	1,408,699.50
Porto Estrela	1	1,463,695.45	840,027.61
Santo Afonso	1	0.00	2,941,042.80
São José do Rio Claro	0	0.00	7,706,935.94
Tangará da Serra	1	10,965,047.27	827,912.14
Total	14	29,640,404.43	28,537,096.52

Fonte: Banco Central do Brasil (jan/2015); SIATER/MDA (jan/2015); SRA/MDA (nov/2014).

Políticas Públicas

Município	Programa Bolsa Família - Famílias Beneficiadas	Programa Bolsa Família - Valor em R\$	PRONATEC - Matrículas acumuladas a partir de nov/2011	PAA - CONAB - Valor Total Proposta	PNAE - Aquisições (R\$) Previstas da Agricultura Familiar em 2012
Alto Paraguai	749	111,418.00	298	123,919.25	5,735.14
Arenópolis	759	109,720.00	237	0.00	0.00
Barra do Bugres	2,528	431,398.00	507	0.00	3,827.00
Campo Novo do Parecis	1,000	156,430.00	284	0.00	0.00
Denise	631	100,106.00	350	0.00	0.00
Diamantino	1,141	197,448.00	1,127	0.00	77,363.84
Nortelândia	573	89,885.00	250	0.00	20,593.98
Nova Marilândia	209	34,599.00	275	0.00	17,730.63
Nova Maringá	290	44,747.00	91	0.00	0.00
Nova Olímpia	1,452	223,817.00	407	0.00	0.00
Porto Estrela	585	111,682.00	176	0.00	6,973.14
Santo Afonso	252	35,696.00	248	0.00	0.00
São José do Rio Claro	1,132	175,493.00	61	0.00	36,776.70
Tangará da Serra	2,132	305,819.00	1,829	0.00	92,814.29
Total	13,433	2,128,258.00	6,140	123,919.25	261,814.72

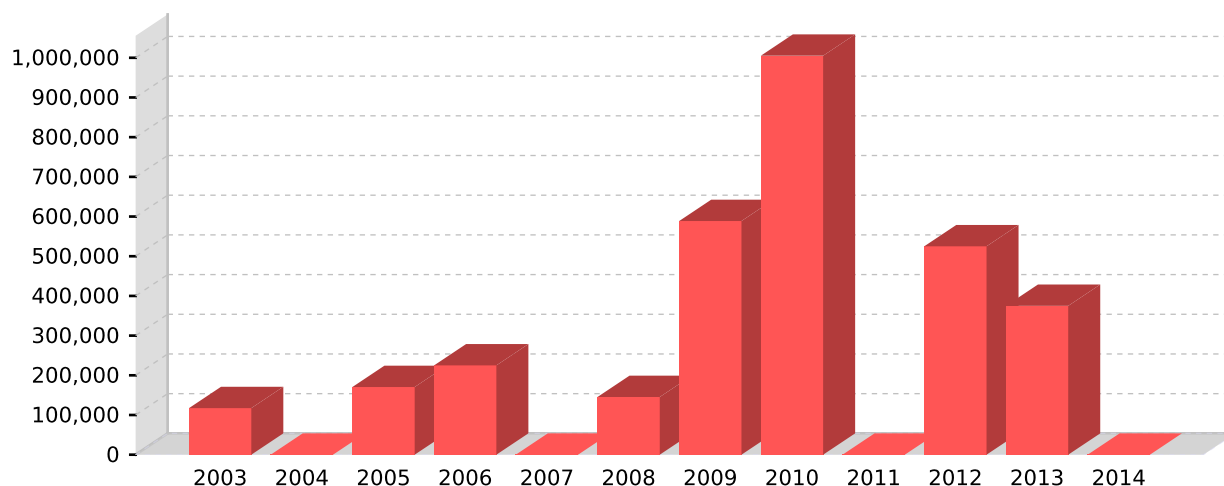
Fonte: PBSM/MDA (mar/2015); PBSM/MDA (fev/2015); PAA Data/SAGI/MDS (set/2014); FNDE (dez/2012).

Apoio à projetos de infraestrutura PROINF - 2003-2014

Ano	Nº Projetos	Valor
2003	2	117,326.88
2004	0	0.00
2005	2	170,456.00
2006	1	225,000.00
2007	0	0.00
2008	1	145,360.00
2009	2	588,704.01
2010	3	1,005,204.37
2011	0	0.00
2012	3	525,000.00
2013	1	374,979.00
2014	0	0.00
Total	15	3,152,030.26

Fonte: CEF (04/05/15); CGMA/SDT (jun/2015).

PROINF - Evolução de investimentos - 2003-2014



Fonte: CEF (04/05/15); CGMA/SDT (jun/2015).

PROINF - Projetos apoiados no Território - 2003-2014

Ano	Cód.Op	Proponente	município	Objeto	Valor	Sit. Contrato	Sit. Obra
2003	0157576	PM NOVA OLIMPIA	Nova Olímpia	PRONAF NOVA LIMPIA	58,663.44	EM SITUACAO NORMAL	CONCLUIDA
2003	0157569	PM B.DO BUGRES	Barra do Bugres	PATRULHA MECANIZADA - PRONAF	58,663.44	EM SITUACAO NORMAL	CONCLUIDA
2005	0180148	PM ARENAPOLIS	Arenópolis	FORTELECIMENTO DA AGRICULTURA FAMILIAR	117,273.00	EM SITUACAO NORMAL	CONCLUIDA
2005	0180149	PM NOVA OLIMPIA	Nova Olímpia	NOVA OLIMPIA / MDA	53,183.00	EM SITUACAO NORMAL	CONCLUIDA
2006	0200768	PM CAMPO N.PARE	Campo Novo do Parecis	FORTELECIMENTO DA BACIA LEITEIRA DA CHAPADA DO PARECIS	225,000.00	EM SITUACAO NORMAL	CONCLUIDA
2008	0279761	PM SJ RIO CLARO	São José do Rio Claro	ADEQUAÇÃO DO LABORATÓRIO DE MULTIPLICAÇÃO DE AGENTES PATOGENICOS PARA CONTROLE BIOLÓGICO	145,360.00	EM SITUACAO NORMAL	CONCLUIDA
2009	0313676	PM ARENAPOLIS	Arenópolis	MDA - PRONATTER - INFRA ESTRUTURA E SERVICOS - CONSTRUCAO DELABORATORIO E AQUISICAO DE MAQUINAS E EQUIPAMENTOS	346,500.00	EM SITUACAO NORMAL	PARALISADA
2009	0315351	PM CAMPO N.PARE	Campo Novo do Parecis	MDA - PRONAT - INFRA-ESTRUTURA E SERVICOS AQUISICAO DE EQUIPAMENTOS - CAMPO NOVO DO PARECIS-MT	242,204.01	EM SITUACAO NORMAL	CONCLUIDA
2010	0323328	PM B.DO BUGRES	Barra do Bugres	Construcao de um abatedouro de frangos para atender agricultores familiares dos municipios de Barra do Bugres, Nova Olirn	285,728.78	EM SITUACAO NORMAL	PARALISADA
2010	0323336	PM DIAMANTINO	Diamantino	Aquisicao de equipamentos para beneficiamento do leite e veiculo para comercializacao.	285,000.00	EM SITUACAO NORMAL	PARALISADA
2010	0323332	PM NORTELANDIA	Nortelândia	ESTRUTURACAO E AMPLIACAO DO CENTRO DE CAPACITACAO E DIFUSAO DE TECNOLOGIA DA AGRICULTURA FAMILIAR EM NORTELANDIA/MT	434,475.59	EM SITUACAO NORMAL	CONCLUIDA
2012	0398821	PM NOVA OLIMPIA	Nova Olímpia	Aquisicao de um Caminhao carga seca para o municipio de Nova Olimpia - MT.	175,000.00	LIMINAR JUDICIAL - RESTRICAO CADASTRAL	CONCLUIDA
2012	0398610	PM TANGARA SERR	Tangará da Serra	01 (um) caminhao equipado com carroceria furgao, potencia minima de 150cv, diesel, com capacidade minima de transporte	175,000.00	EM SITUACAO NORMAL	NAO INICIADA
2012	0398611	PM DIAMANTINO	Diamantino	Aquisicao de um Caminhao toco 3/4, equipado com um Bau camara fria com motor compativel para transporte de derivados do I	175,000.00	EM SITUACAO NORMAL	CONCLUIDA
2013	1010539	PM B.DO BUGRES	Barra do Bugres	Aquisicao de 01 (um) caminhao truck com bau carga seca, aquisicao de 01(um) veiculo tipo cargo e 01 veiculo tipo passeio	374,979.00	EM SITUACAO NORMAL	NAO INICIADA

Fonte: CEF (04/05/15); CGMA/SDT (jun/2015).