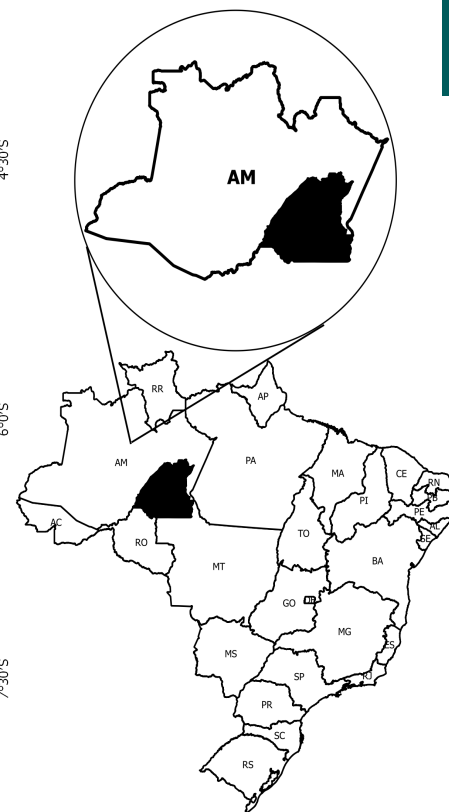
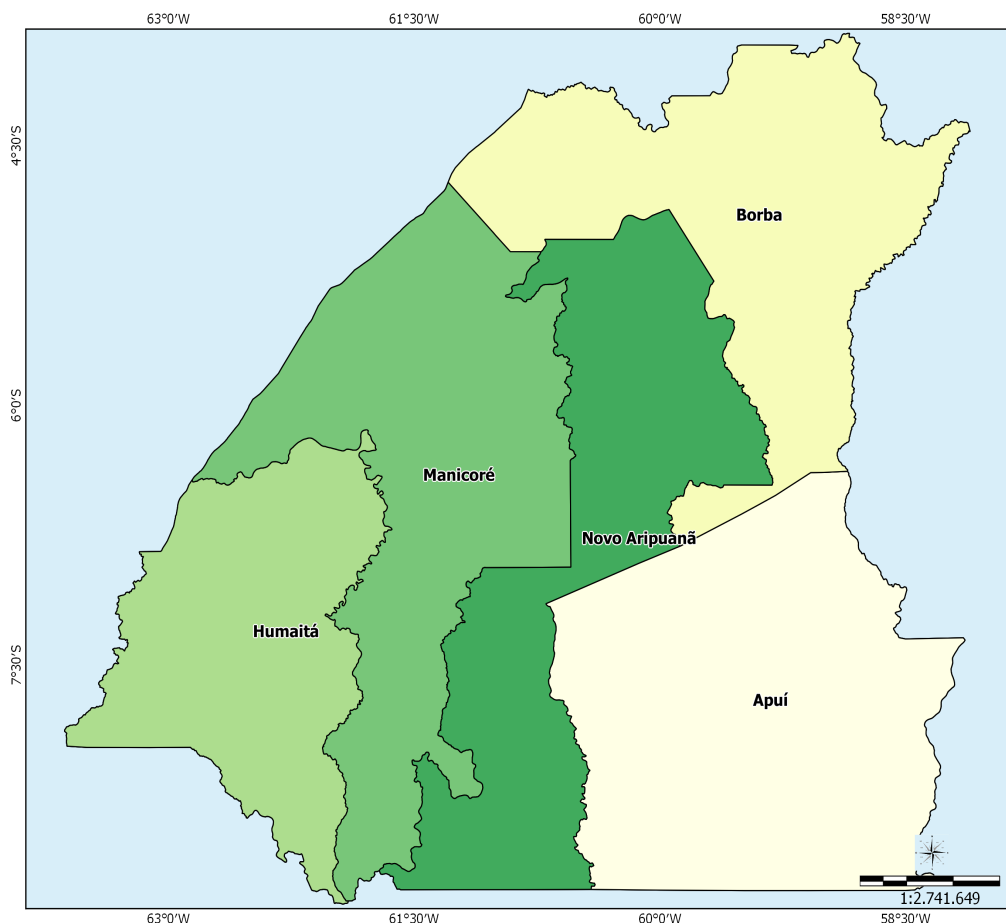




Madeira - AM

O Território da Cidadania Madeira - AM está localizado na região Norte e é composto por 5 municípios: Apuí, Borba, Humaitá, Manicoré e Novo Aripuanã.



Sistema de Coord. Geográficas
DATUM SAD 69.

Fonte:
Base Cartográfica: IBGE, 2006;
Base Territorial: DETER/SDT/MDA;
Elaboração: CGMA/SDT/MDA, março/2015.

Dados Básicos do Território

Variável	Valor
Área (em Km ²)	221.034,11
População Total (hab.)	165.663
População Urbana (hab.)	89.953
População Rural (hab.)	75.710
Nº de Famílias Assentadas - Reforma Agrária	13.156
Número de Projetos - Reforma Agrária	33
Área Reformada - Reforma Agrária (em hectares)	5.538.945
Nº de estabelecimentos da agricultura familiar	5.233
Pessoal ocupado na agricultura familiar	17.616
Número de Pescadores	0

Fonte: IBGE, Censo Demográfico (2010); INCRA (2014); Atlas do Desenvolvimento Humano (2014); Índice de Desenvolvimento Humano/PNUD (2014).

Dados Demográficos

Município	Área (em Km²)	2000			2010		
		População Total (hab.)	População Urbana (hab.)	População Rural (hab.)	População Total (hab.)	População Urbana (hab.)	População Rural (hab.)
Apuí	54,240.02	13,867	6,127	7,740	18,007	10,595	7,412
Borba	44,251.75	28,640	11,252	17,388	34,961	14,434	20,527
Humaitá	33,071.79	32,783	23,944	8,839	44,227	30,501	13,726
Manicoré	48,282.66	38,037	15,303	22,734	47,017	20,349	26,668
Novo Aripuanã	41,187.89	17,105	9,053	8,052	21,451	14,074	7,377
Total	221,034.11	130,432	65,679	64,753	165,663	89,953	75,710

Fonte: IBGE, Censo Demográfico (2000); IBGE, Censo Demográfico (2010).

Ao observar os dados coletados no Censo Demográfico 2000 e 2010, nota-se o aumento da população total que passou de 130.432 em 2000 para 165.663 em 2010, uma variação de 27,01%. Com relação à população rural, houve um acréscimo de 16,92%.

Indicadores Sócioeconômicos

Município	Renda per capita - 2010 (em R\$)	IDEB	% de extremamente pobres	% vulneráveis à pobreza
Apuí	229.94	4.90	16.56	81.80
Borba	288.42	3.80	36.98	79.31
Humaitá	191.04	4.40	25.86	82.80
Manicoré	790.27	3.90	26.72	52.08
Novo Aripuanã	246.44	3.90	31.00	83.15
Total	-	-	-	-

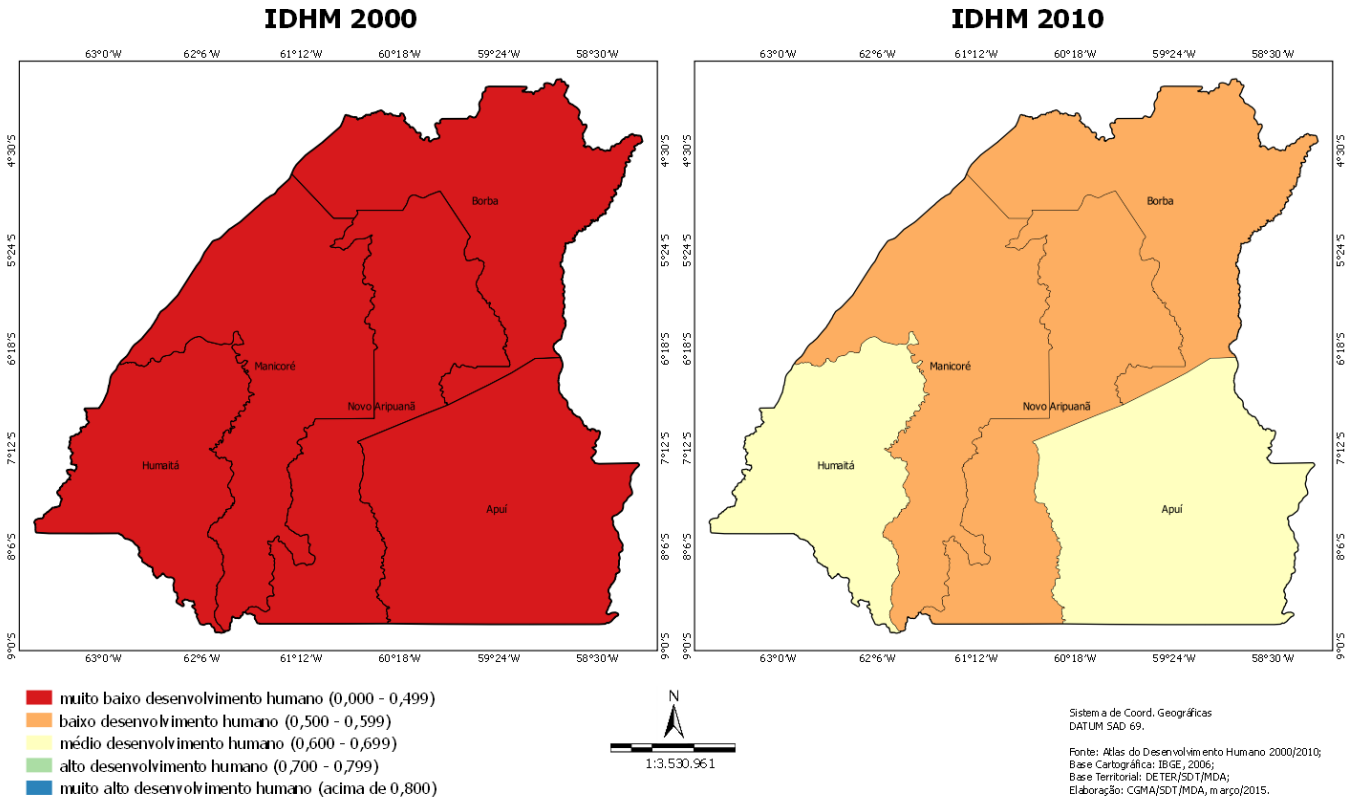
Fonte: INEP/MEC; IBGE, Censo Demográfico (2010).

Indicadores Sócioeconômicos

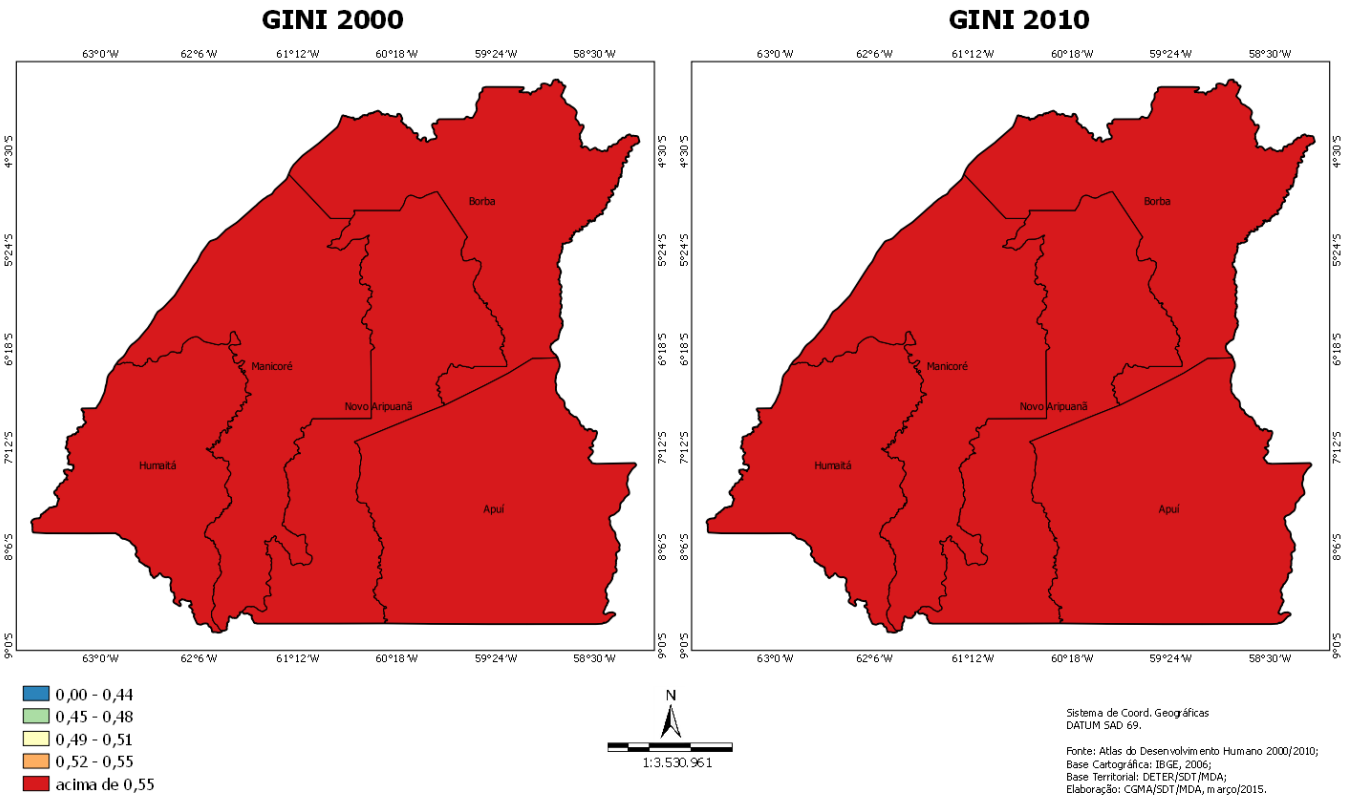
Município	IDHM		Índice de Gini	
	2000	2010	2000	2010
Apuí	0.437	0.637	0.76	0.56
Borba	0.389	0.560	0.64	0.64
Humaitá	0.475	0.605	0.69	0.66
Manicoré	0.398	0.582	0.60	0.60
Novo Aripuanã	0.387	0.554	0.64	0.57
Total	-	-	-	-

Fonte: IBGE, Censo Demográfico (2000); IBGE, Censo Demográfico (2010).

A seguir, mapa que compara o IDH dos Censos Demográficos do IBGE de 2000 e 2010.



No mapa a seguir, é possível observar a evolução comparativa do GINI considerando os Censos Demográficos do IBGE de 2000 e 2010.



Dados da Reforma Agrária

Município	Nº de Famílias Assentadas - Reforma Agrária	Número de Projetos - Reforma Agrária	Área Reformada - Reforma Agrária (em hectares)
Apuí	6,123	2	892,089.00
Borba	1,895	9	1,095,421.00
Humaitá	1,346	9	936,069.00
Manicoré	1,771	9	788,771.00
Novo Aripuanã	2,021	4	1,826,595.00
Total	13,156	33	5,538,945.00

Fonte: DEA/INCRA (jan/2015).

Dados da Agricultura Familiar

Município	Nº de estabelecimentos da agricultura familiar	Pessoal ocupado na agricultura familiar	DAP - Pessoa Física
Apuí	1,774	5,151	638
Borba	610	2,572	3,019
Humaitá	114	351	1,117
Manicoré	2,082	7,042	3,068
Novo Aripuanã	653	2,500	1,149
Total	5,233	17,616	8,991

Fonte: SAF/MDA (jan/2015); IBGE, Censo Agropecuário (2006).

Políticas Públicas para Agricultura Familiar

Município	ATER - Nº de Técnicos	Crédito Fundiário - Valores	PRONAF - Valores (R\$) (2013-2014)
Apuí	3	0.00	925,160.00
Borba	3	0.00	75,316.80
Humaitá	5	0.00	831,156.93
Manicoré	10	0.00	181,833.87
Novo Aripuanã	6	0.00	0.00
Total	27	0.00	2,013,467.60

Fonte: Banco Central do Brasil (jan/2015); SIATER/MDA (jan/2015); SRA/MDA (nov/2014).

Políticas Públicas

Município	Programa Bolsa Família - Famílias Beneficiadas	Programa Bolsa Família - Valor em R\$	PRONATEC - Matrículas acumuladas a partir de nov/2011	PAA - CONAB - Valor Total Proposta	PNAE - Aquisições (R\$) Previstas da Agricultura Familiar em 2012
Apuí	1,888	358,048.00	0	0.00	53,706.12
Borba	3,777	843,925.00	0	0.00	0.00
Humaitá	6,054	1,163,627.00	0	0.00	0.00
Manicoré	5,383	1,184,250.00	0	129,900.00	0.00
Novo Aripuanã	2,709	718,106.00	0	0.00	0.00
Total	19,811	4,267,956.00	0	129,900.00	53,706.12

Fonte: PBSM/MDA (mar/2015); PBSM/MDA (fev/2015); PAA Data/SAGI/MDS (set/2014); FNDE (dez/2012).

Apoio à projetos de infraestrutura PROINF - 2003-2014

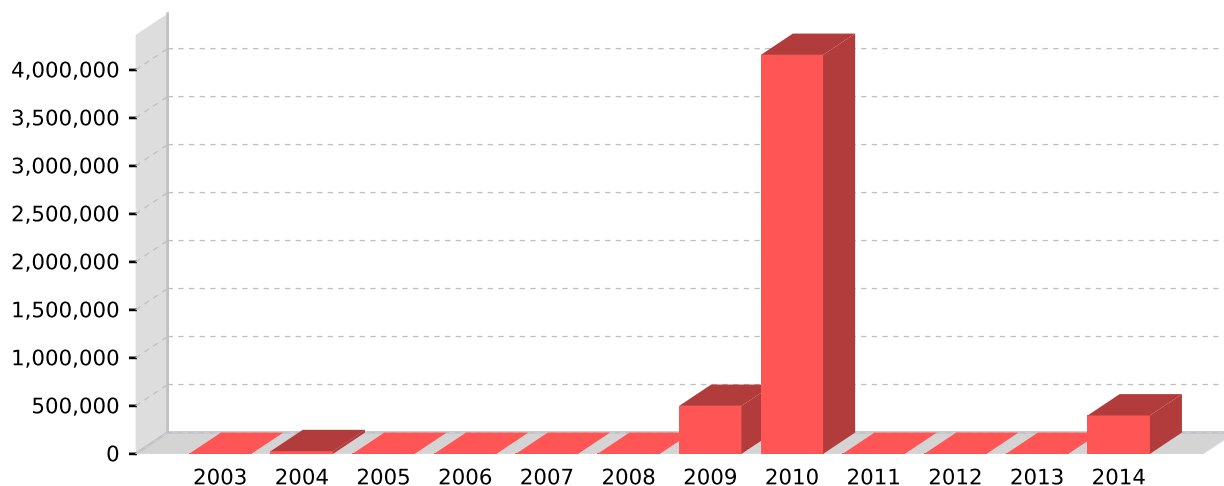
Ano	Nº Projetos	Valor
-----	-------------	-------

Apoio à projetos de infraestrutura PROINF - 2003-2014

Ano	Nº Projetos	Valor
2003	0	0.00
2004	1	28,230.75
2005	0	0.00
2006	0	0.00
2007	0	0.00
2008	0	0.00
2009	3	500,000.00
2010	6	4,156,698.00
2011	0	0.00
2012	0	0.00
2013	0	0.00
2014	1	400,000.00
Total	11	5,084,928.75

Fonte: CEF (04/05/15); CGMA/SDT (jun/2015).

PROINF - Evolução de investimentos - 2003-2014



Fonte: CEF (04/05/15); CGMA/SDT (jun/2015).

PROINF - Projetos apoiados no Território - 2003-2014

Ano	Cód.Op	Proponente	município	Objeto	Valor	Sit.Contrato	Sit.Obra
2004	0170398	SIND BORBA	Borba	INFRA ESTRUTURA E SERVICOS	28,230.75	EM SITUACAO NORMAL	CONCLUIDA
2009	0307078	PM APUI	Apuí	Apoio a dinamizacao economica do território através da aquisicao de Tanques Resfriadores Caminhao com Tanque de Resfriam	200,000.00	EM SITUACAO NORMAL	CONCLUIDA
2009	0306981	SINTRAFA	Apuí	Fortalecimento da Agricultura Familiar através da realizacao de Evento Territorial visando a comercializacao, articulaca	100,000.00	TCE - TOMADAS DE CONTAS ESPECIAIS	PARALISADA
2009	0306989	PM BORBA	Borba	Fortalecimento da agricultura familiar através da aquisicao de camara frigorifica e de trator agricola.	200,000.00	EM SITUACAO NORMAL	CONCLUIDA
2010	0324690	SEIND	Manicoré	Apoio as acoes territoriais, com investimentos no processo de organizacao das feiras da agricultura familiar dos produto	540,000.00	EM SITUACAO NORMAL	CONCLUIDA
2010	0334958	PM APUI	Apuí	Aquisicao de um Trator Agricola de Pneu com Grade Niveladora e Carreta.	150,000.00	EM SITUACAO NORMAL	NAO INICIADA
2010	0324696	PM BORBA	Borba	AQUISICAO DE CAMINHAO COM CARROCERIA E KIT'S DE CASA DE FARINHA	200,000.00	EM SITUACAO NORMAL	CONCLUIDA
2010	0324308	ITEC	Manicoré	Realizar oficinas de formacao de agentes de desenvolvimento de apoio ao desenvolvimento sustentavel territorial rural (f	2,865,498.00	TCE - TOMADAS DE CONTAS ESPECIAIS	NAO INICIADA
2010	0324697	PM HUMAITA	Humaitá	AQUISICAO DE EQUIPAMENTOS AGRICOLAS	161,700.00	EM SITUACAO NORMAL	CONCLUIDA
2010	0324694	PM APUI	Apuí	Apoio a dinamizacao economica do Território através da aquisicao de veiculos e equipamentos para apoio a producao e come	239,500.00	EM SITUACAO NORMAL	OBRA INICIADA SEM MEDICAO
2014	1019002	PM APUI	Apuí	Apoio ao Desenvolvimento Sustentavel de Territorios Rurais, através da Aquisicao de Equipamentos de apoio a Producao Agr	400,000.00	EM SITUACAO NORMAL	NAO INICIADA

Fonte: CEF (04/05/15); CGMA/SDT (jun/2015).