

Dados Demográficos

Município	Área (em Km²)	2000			2010		
		População Total (hab.)	População Urbana (hab.)	População Rural (hab.)	População Total (hab.)	População Urbana (hab.)	População Rural (hab.)
Barra	11,414.41	43,615	19,483	24,132	49,325	22,446	26,879
Bom Jesus da Lapa	4,200.13	54,359	37,669	16,690	63,480	43,099	20,381
Brotas de Macaúbas	2,240.11	13,001	3,047	9,954	10,717	3,118	7,599
Carinhanha	2,737.18	27,134	10,355	16,779	28,380	12,585	15,795
Feira da Mata	1,633.88	6,256	2,843	3,413	6,184	3,243	2,941
Ibotirama	1,722.47	24,135	16,375	7,760	25,424	19,501	5,923
Igaporã	832.52	14,567	7,114	7,453	15,205	7,864	7,341
Malhada	2,008.35	15,607	6,071	9,536	16,014	6,559	9,455
Matina	775.74	10,212	2,758	7,454	11,145	3,473	7,672
Morpará	1,697.01	8,593	5,492	3,101	8,280	5,538	2,742
Muquém de São Francisco	3,637.58	9,053	996	8,057	10,272	1,283	8,989
Oliveira dos Brejinhos	3,512.69	21,678	5,838	15,840	21,831	6,584	15,247
Paratinga	2,614.78	27,678	9,063	18,615	29,504	10,905	18,599
Riacho de Santana	2,582.40	28,543	10,979	17,564	30,646	13,091	17,555
Serra do Ramalho	2,593.23	32,594	3,732	28,862	31,638	6,274	25,364
Sítio do Mato	1,751.22	11,752	6,469	5,283	12,050	6,866	5,184
Total	45,953.70	348,777	148,284	200,493	370,095	172,429	197,666

Fonte: IBGE, Censo Demográfico (2000); IBGE, Censo Demográfico (2010).

Ao observar os dados coletados no Censo Demográfico 2000 e 2010, nota-se o aumento da população total que passou de 348.777 em 2000 para 370.095 em 2010, uma variação de 6,11%. Com relação à população rural, houve uma redução de 1,41%.

Indicadores Sócioeconômicos

Município	Renda per capita - 2010 (em R\$)	IDEB	% de extremamente pobres	% vulneráveis à pobreza
Barra	228.54	3.90	41.55	85.78
Bom Jesus da Lapa	195.71	3.40	17.60	88.78
Brotas de Macaúbas	221.22	4.60	31.82	85.97
Carinhanha	207.42	4.60	24.67	86.77
Feira da Mata	250.60	4.00	33.78	85.38
Ibotirama	250.63	3.50	19.29	81.09
Igaporã	296.17	4.80	11.27	79.31
Malhada	286.58	4.10	21.75	85.70
Matina	451.90	4.30	21.47	69.53
Morpará	197.43	2.80	29.89	92.37
Muquém de São Francisco	297.78	3.10	36.66	83.32
Oliveira dos Brejinhos	222.62	3.70	32.29	85.00
Paratinga	343.78	3.20	30.09	78.43
Riacho de Santana	311.47	4.80	24.42	78.99
Serra do Ramalho	222.84	3.50	28.50	87.79
Sítio do Mato	431.97	null	47.77	66.58
Total	-	-	-	-

Fonte: INEP/MEC; IBGE, Censo Demográfico (2010).

Indicadores Sócioeconômicos

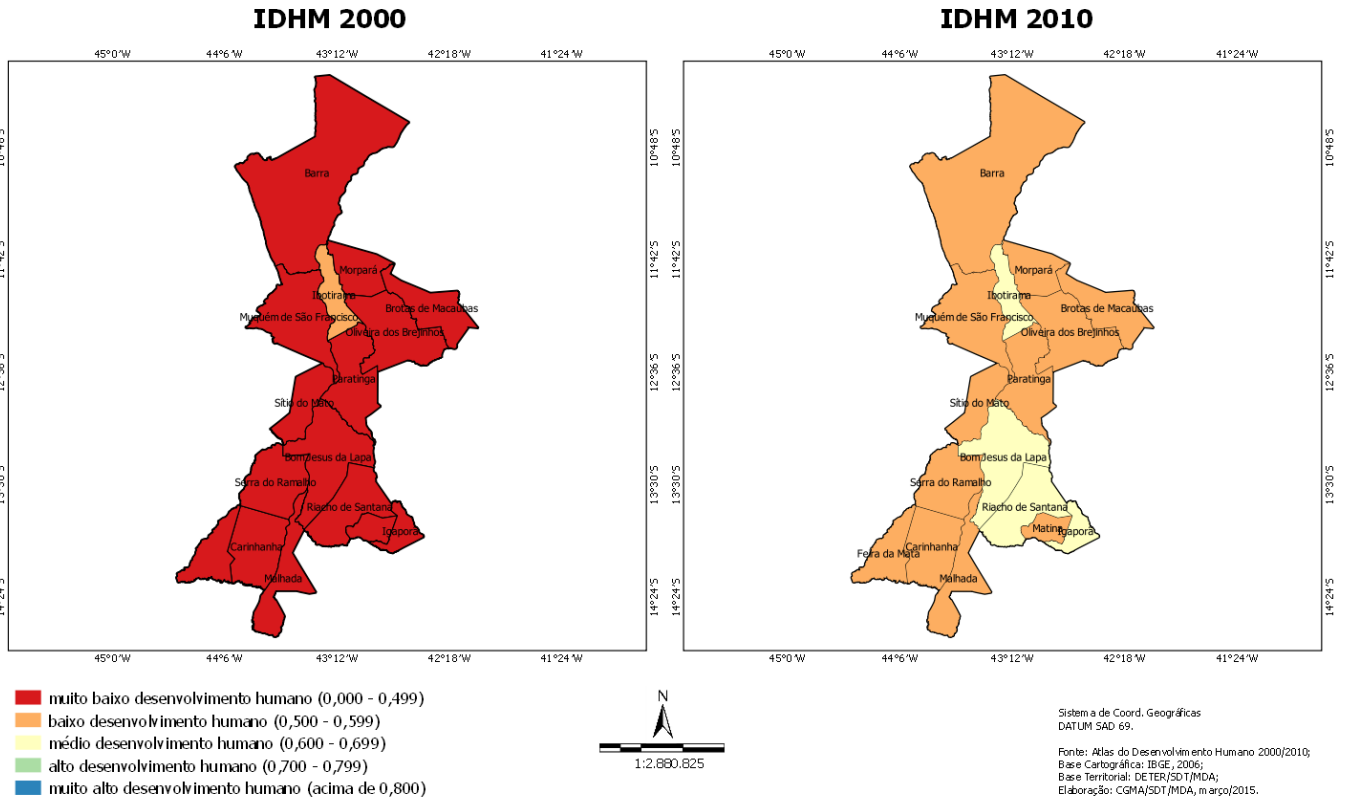
Município	IDHM		Índice de Gini	
	2000	2010	2000	2010

Indicadores Sócioeconômicos

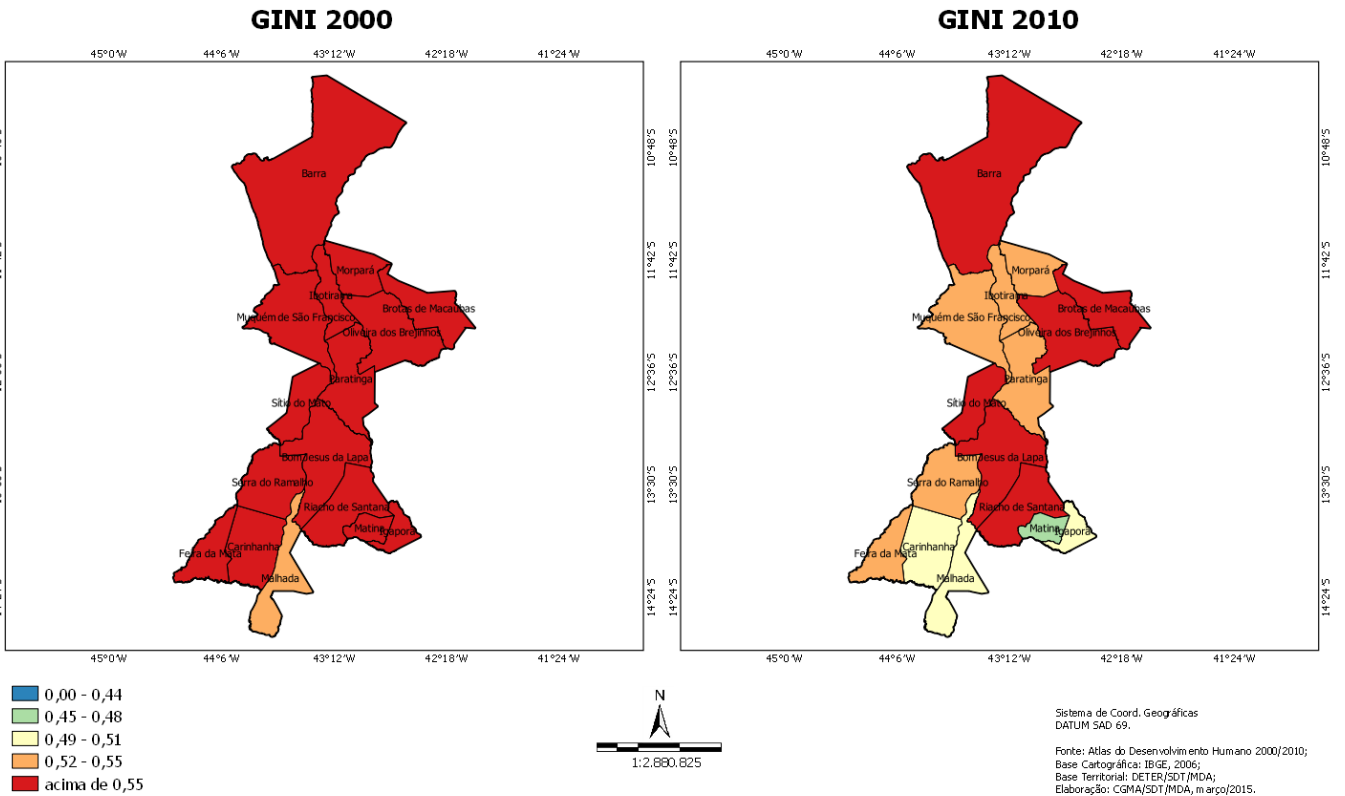
Município	IDHM		Índice de Gini	
	2000	2010	2000	2010
Barra	0.378	0.557	0.64	0.59
Bom Jesus da Lapa	0.486	0.633	0.63	0.60
Brotas de Macaúbas	0.404	0.570	0.69	0.56
Carinhanha	0.382	0.576	0.57	0.51
Feira da Mata	0.442	0.588	0.59	0.54
Ibotirama	0.500	0.636	0.67	0.55
Igaporã	0.468	0.614	0.63	0.50
Malhada	0.391	0.562	0.52	0.49
Matina	0.383	0.572	0.60	0.46
Morpará	0.439	0.558	0.63	0.55
Muquém de São Francisco	0.372	0.549	0.58	0.55
Oliveira dos Brejinhos	0.393	0.554	0.64	0.56
Paratinga	0.371	0.590	0.66	0.55
Riacho de Santana	0.451	0.615	0.63	0.56
Serra do Ramalho	0.413	0.595	0.63	0.53
Sítio do Mato	0.389	0.564	0.57	0.59
Total	-	-	-	-

Fonte: IBGE, Censo Demográfico (2000); IBGE, Censo Demográfico (2010).

A seguir, mapa que compara o IDH dos Censos Demográficos do IBGE de 2000 e 2010.



No mapa a seguir, é possível observar a evolução comparativa do GINI considerando os Censos Demográficos do IBGE de 2000 e 2010.



Dados da Reforma Agrária

Município	Nº de Famílias Assentadas - Reforma Agrária	Número de Projetos - Reforma Agrária	Área Reformada - Reforma Agrária (em hectares)
Barra	1,321	12	73,221.00
Bom Jesus da Lapa	2,210	10	92,150.00
Brotas de Macaúbas	42	2	2,171.00
Carinhanha	1,284	9	41,092.00
Feira da Mata	0	0	0.00
Ibotirama	30	1	1,296.00
Igaporã	0	0	0.00
Malhada	637	4	10,231.00
Matina	0	0	0.00
Morpará	123	2	9,534.00
Muquém de São Francisco	253	4	11,003.00
Oliveira dos Brejinhos	203	8	12,695.00
Paratinga	636	5	41,979.00
Riacho de Santana	96	1	3,722.00
Serra do Ramalho	1,436	3	54,522.00
Sítio do Mato	1,208	14	69,330.00
Total	9,479	75	422,946.00

Fonte: DEA/INCRA (jan/2015).

Dados da Agricultura Familiar

Município	Nº de estabelecimentos da agricultura familiar	Pessoal ocupado na agricultura familiar	DAP - Pessoa Física
Barra	3,172	10,360	6,348
Bom Jesus da Lapa	2,897	9,599	4,232
Brotas de Macaúbas	1,507	3,780	1,408
Carinhanha	1,936	7,075	2,975
Feira da Mata	798	2,349	719
Ibotirama	1,237	4,028	2,766
Igaporã	1,343	3,558	1,655
Malhada	1,531	4,390	2,386
Matina	1,648	5,532	2,130
Morpará	979	2,331	1,880
Muquém de São Francisco	732	2,018	1,766
Oliveira dos Brejinhos	2,717	7,621	1,669
Paratinga	3,756	13,697	5,344
Riacho de Santana	2,684	8,401	3,964
Serra do Ramalho	2,959	8,676	4,569
Sítio do Mato	1,330	3,351	1,708
Total	31,226	96,766	45,519

Fonte: SAF/MDA (jan/2015); IBGE, Censo Agropecuário (2006).

Políticas Públicas para Agricultura Familiar

Município	ATER - Nº de Técnicos	Crédito Fundiário - Valores	PRONAF - Valores (R\$) (2013-2014)
Barra	19	373,135.90	445,453.06
Bom Jesus da Lapa	3	0.00	5,488,353.73
Brotas de Macaúbas	1	0.00	1,097,332.55
Carinhanha	5	0.00	3,046,437.15

Políticas Públicas para Agricultura Familiar

Município	ATER - Nº de Técnicos	Crédito Fundiário - Valores	PRONAF - Valores (R\$) (2013-2014)
Feira da Mata	0	0.00	1,526,433.02
Ibotirama	14	0.00	223,518.96
Igaporã	2	0.00	1,665,872.71
Malhada	4	0.00	2,960,506.49
Matina	3	0.00	3,989,482.94
Morpará	5	75,552.82	881,253.64
Muquém de São Francisco	7	0.00	644,158.01
Oliveira dos Brejinhos	5	221,401.54	1,516,412.51
Paratinga	14	136,900.00	3,836,847.86
Riacho de Santana	4	0.00	10,008,568.12
Serra do Ramalho	3	0.00	2,229,997.93
Sítio do Mato	7	0.00	993,029.81
Total	96	806,990.26	40,553,658.49

Fonte: Banco Central do Brasil (jan/2015); SIATER/MDA (jan/2015); SRAMDA (nov/2014).

Políticas Públicas

Município	Programa Bolsa Família - Famílias Beneficiadas	Programa Bolsa Família - Valor em R\$	PRONATEC - Matrículas acumuladas a partir de nov/2011	PAA - CONAB - Valor Total Proposta	PNAE - Aquisições (R\$) Previstas da Agricultura Familiar em 2012
Barra	9,320	1,961,652.00	0	7,280.00	0.00
Bom Jesus da Lapa	9,593	1,701,695.00	0	7,280.00	12,603.00
Brotas de Macaúbas	2,080	342,579.00	0	7,280.00	70,083.00
Carinhanha	5,725	1,310,376.00	0	7,280.00	358,357.12
Feira da Mata	822	147,258.00	0	0.00	0.00
Ibotirama	3,658	584,217.00	0	147,820.00	46,516.30
Igaporã	2,500	352,633.00	0	325,000.00	71,487.29
Malhada	2,902	548,897.00	0	0.00	57,034.23
Matina	1,905	447,639.00	0	273,000.00	62,129.45
Morpará	1,623	322,639.00	0	65,520.00	21,847.85
Muquém de São Francisco	2,189	503,529.00	0	7,280.00	0.00
Oliveira dos Brejinhos	4,319	872,429.00	0	14,560.00	117,045.24
Paratinga	5,614	981,227.00	0	1,398,313.00	61,283.20
Riacho de Santana	5,428	1,118,651.00	0	878,380.00	0.00
Serra do Ramalho	4,942	912,462.00	0	7,280.00	60,214.00
Sítio do Mato	2,391	572,421.00	0	0.00	0.00
Total	65,011	12,680,304.00	0	3,146,273.00	938,600.68

Fonte: PBSM/MDA (mar/2015); PBSM/MDA (fev/2015); PAA Data/SAGI/MDS (set/2014); FNDE (dez/2012).

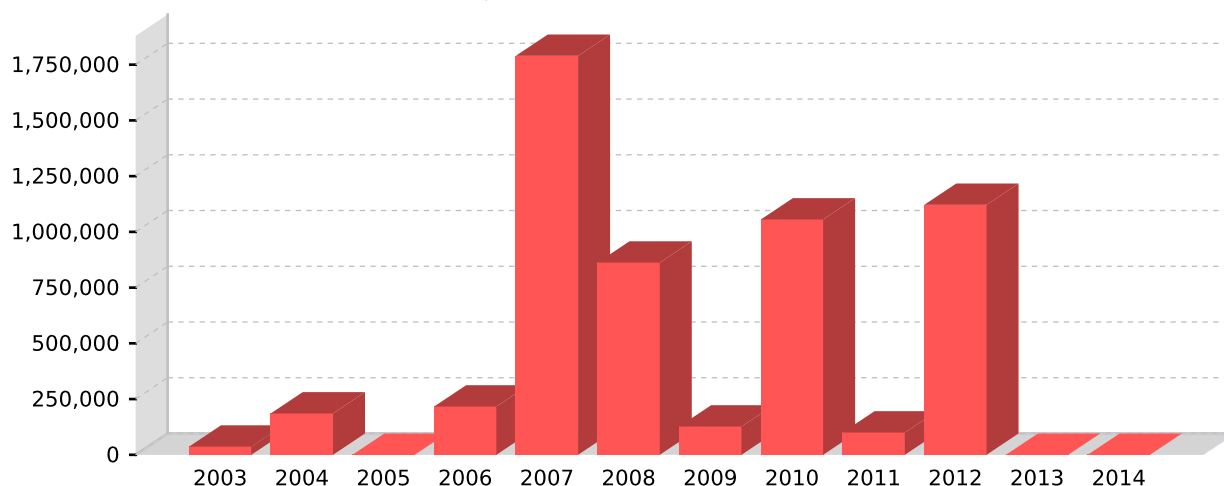
Apoio à projetos de infraestrutura PROINF - 2003-2014

Ano	Nº Projetos	Valor
2003	1	36,618.00
2004	2	185,487.00
2005	0	0.00
2006	3	216,400.00
2007	3	1,789,650.00
2008	2	862,055.00

Apoio à projetos de infraestrutura PROINF - 2003-2014

Ano	Nº Projetos	Valor
2009	1	126,750.00
2010	2	1,055,513.70
2011	1	100,000.00
2012	4	1,121,297.65
2013	0	0.00
2014	0	0.00
Total	19	5,493,771.35

Fonte: CEF (04/05/15); CGMA/SDT (jun/2015).

PROINF - Evolução de investimentos - 2003-2014


Fonte: CEF (04/05/15); CGMA/SDT (jun/2015).

PROINF - Projetos apoiados no Território - 2003-2014

Ano	Cód.Op	Proponente	município	Objeto	Valor	Sit. Contrato	Sit. Obra
2003	0157417	PM BARRA - BA	Barra	IMPLANTACAO DE JARDINS CLONAIS E DE SEMENTES COM IRRIGACAO ECAPACITAR AGRIC. FAMILIARES EM CAJUCULTURA	36,618.00	EM SITUACAO NORMAL	CONCLUIDA
2004	0169754	FUNDIFRAN	Ibotirama	CAPACITACAO E PLANEJAMENTO TERRITORIAL , MONITORAMENTO DAS ACOES NO TERRITORIO RURAL	105,000.00	EM SITUACAO NORMAL	CONCLUIDA
2004	0170926	FUNDIFRAN	Ibotirama	CUSTEIO DE ACOES DO TERRITORIO VELHO CHICO E ACOMPANHAMENTO TECNICO-GERENCIAL DOS GESTORES DO FRIGORIFICO DO TERRITORIO	80,487.00	EM SITUACAO NORMAL	CONCLUIDA
2006	0193929	FUNDIFRAN	Ibotirama	PROMOCAO DE PROCESSO DE MOBIL PARA A GESTAO SOCIAL DO DESENVUSUST DO TERRIT VELHO CHICO - MEDIO SAO FRANCISCO - BAHIA	58,200.00	EM SITUACAO NORMAL	CONCLUIDA
2006	0198811	PM CARINHANHA	Carinhanha	CONSTRUCAO DE CENTRO DE INCLUSAO DIGITAL E AQUISICAO DE EQUIPAMENTOS E MOVEIS	105,000.00	EM SITUACAO NORMAL	CONCLUIDA
2006	0198962	PM MUQUEM S.FRA	Muquém de São Francisco	AQUISICAO DE EQUIPAMENTOS E MOVEIS ESCRITORIO, INFORMATICA, DIDATICOS E VEICULOS	53,200.00	EM SITUACAO NORMAL	CONCLUIDA
2007	0235689	ESTADO DA BAHIA	Paratinga	APOIO APICULTURA - MUNICIPIO PARATINGA/BA	40,000.00	EM SITUACAO NORMAL	CONCLUIDA
2007	0240476	ASCONTEC	Bom Jesus da Lapa	PROCESSO MOBILIZACAO PARA GESTAO SOCIAL DO DESENVOLVIMENTO SUSTENTAVEL	130,650.00	EM SITUACAO NORMAL	PARALISADA
2007	0245740	BAHIA SAG GAB S	Bom Jesus da Lapa	1ª ETAPA DE CONSTRUCAO DE UM ABATEDOURO/FRIGORIFICO DE PEQUENO PORTE NO MUNICIPIO DE BOM JESUS DA LAPA	1,619,000.00	EM SITUACAO NORMAL	NORMAL
2008	0267708	ASCONTEC	Ibotirama	APOIAR ATIVIDADES DE PLANEJAMENTO, MONITORAMENTO E GESTAO EM TERRITORIOS DE IDENTIDADE DA BAHIA	714,305.00	TCE - TOMADAS DE CONTAS ESPECIAIS	NORMAL
2008	0276065	ASCONTEC	Ibotirama	APOIO COMERCIALIZACAO PRODUTOS AGRICULTURA FAMILIAR E FORMACAO CONTINUADA DE PROFESSORES DO CAMPO NO TERRITORIO VELHO CH	147,750.00	EM SITUACAO NORMAL	NORMAL
2009	0309566	PM MALHADA	Malhada	AQUISICAO DE TRATOR E IMPLEMENTO PARA APOIO A PRODUCAO AGRICOLA.	126,750.00	EM SITUACAO NORMAL	CONCLUIDA
2010	0327348	PM IGAPORA	Igaporã	Construcao de uma unidade de beneficiamento da mandioca com equipamentos na Associacao dos Pequenos Produtores Rurais At	108,255.70	EM SITUACAO NORMAL	PARALISADA
2010	0337669	FUNDIFRAN	Ibotirama	Apoiar atividades de planejamento, monitoramento e gestao em 04 (quatro) Territorios de Identidade da Bahia, com a quali	947,258.00	EM SITUACAO NORMAL	NORMAL
2011	0369333	PM BROTAS DE MA	Brotas de Macaúbas	AQUISICAO UM TRATOR AGRICOLA EQUIPADO COM MOTOR A DIESEL E UMA CARRETA COM CAPACIDADE TRANSPORTE DE 4 TON DE MADEIRA	100,000.00	EM SITUACAO NORMAL	CONCLUIDA
2012	0399424	CAR	Ibotirama	Aquisicao de Caminhao e maquina de sache para o Desenvolvimento Sustentavel da Apicultura e consolidacao da cadeia no Te	140,294.00	EM SITUACAO NORMAL	NAO INICIADA
2012	0400706	CAR	Bom Jesus da Lapa	Aquisicao de equipamentos para suporte de infra-estrutura de apoio para Agricultores e eventos nas cadeias produtivas da	160,985.05	CONTRATADA COM CLAUSULA SUSPENSIVA	NAO INICIADA
2012	0399423	CAR	Ibotirama	Aquisicao de veiculos para assessoria e consultoria tecnica, para os grupos produtivos de mulheres rurais e para estrutu	120,018.60	EM SITUACAO NORMAL	NORMAL

PROINF - Projetos apoiados no Território - 2003-2014

Ano	Cód.Op	Proponente	município	Objeto	Valor	Sit.Contrato	Sit.Obra
2012	1003364	PM BARRA - BA	Barra	Aquisicao de uma Motoniveladora, um Caminhao e um Tanque para Pipa 10.000L.	700,000.00	PRESTAÇÃO DE CONTAS FINAL	NAO INICIADA

Fonte: CEF (04/05/15); CGMA/SDT (jun/2015).