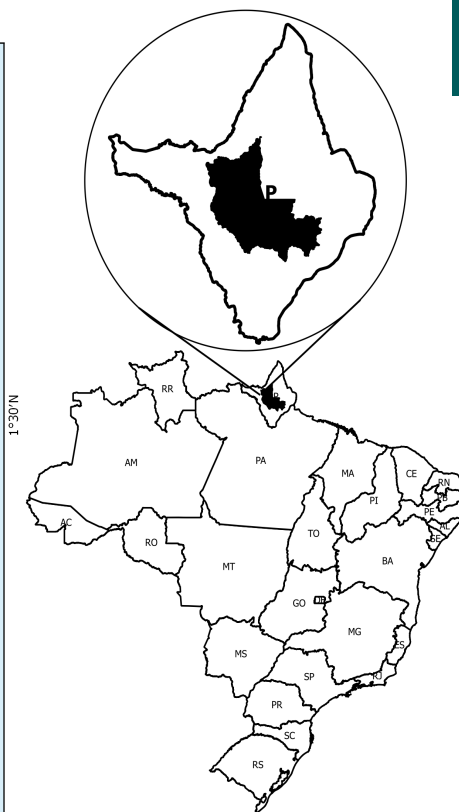
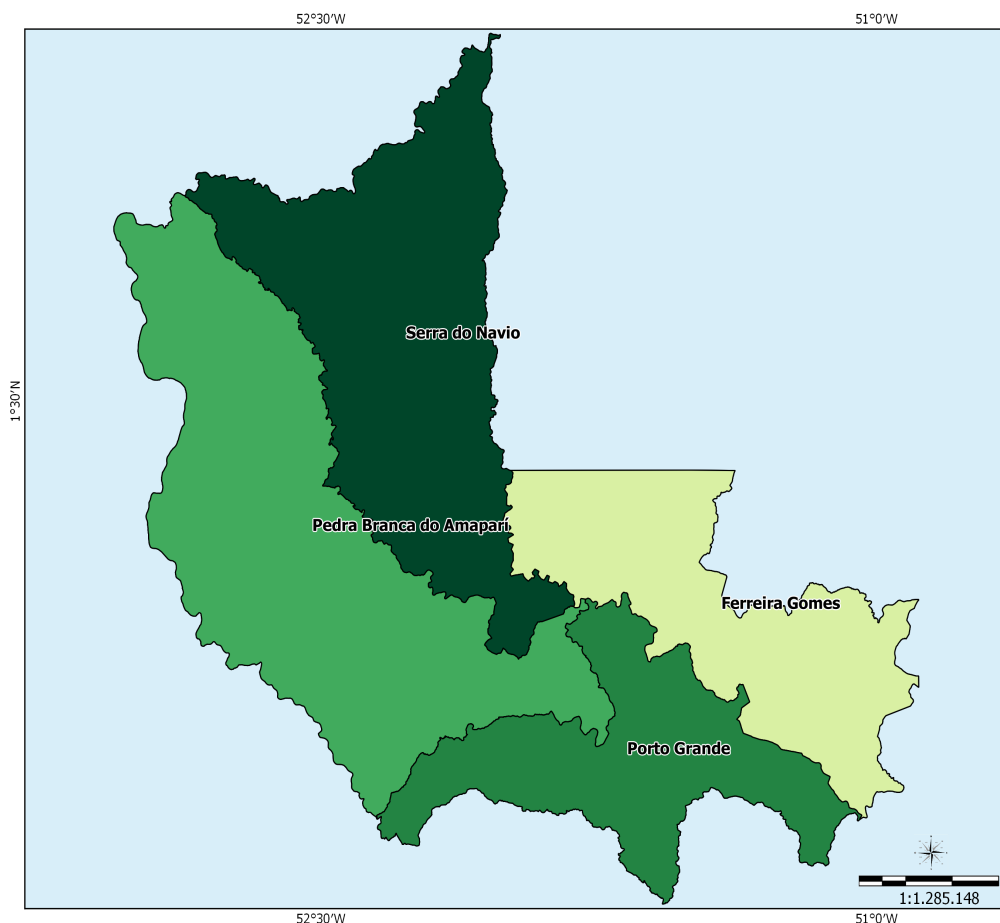




Centro Oeste - AP

O Território da Cidadania Centro Oeste - AP está localizado na região Norte e é composto por 4 municípios: Ferreira Gomes, Pedra Branca do Amapari, Porto Grande e Serra do Navio.



Sistema de Coord. Geográficas
DATUM SAD 69.

Fonte:
Base Cartográfica: IBGE, 2006;
Base Territorial: DETER/SDT/MDA;
Elaboração: CGMA/SDT/MDA, março/2015.

Dados Básicos do Território

Variável	Valor
Área (em Km ²)	26.699,71
População Total (hab.)	37.763
População Urbana (hab.)	23.522
População Rural (hab.)	14.241
Nº de Famílias Assentadas - Reforma Agrária	2.242
Número de Projetos - Reforma Agrária	8
Área Reformada - Reforma Agrária (em hectares)	411.839
Nº de estabelecimentos da agricultura familiar	1.056
Pessoal ocupado na agricultura familiar	2.318
Número de Pescadores	0

Fonte: IBGE, Censo Demográfico (2010); INCRA (2014); Atlas do Desenvolvimento Humano (2014); Índice de Desenvolvimento Humano/PNUD (2014).

Dados Demográficos

Município	Área (em Km²)	2000			2010		
		População Total (hab.)	População Urbana (hab.)	População Rural (hab.)	População Total (hab.)	População Urbana (hab.)	População Rural (hab.)
Ferreira Gomes	5,046.26	3,529	2,508	1,021	5,802	4,175	1,627
Pedra Branca do Amapari	9,495.52	3,993	1,359	2,634	10,772	5,963	4,809
Porto Grande	4,401.79	11,037	7,366	3,671	16,809	10,809	6,000
Serra do Navio	7,756.14	3,294	1,215	2,079	4,380	2,575	1,805
Total	26,699.71	21,853	12,448	9,405	37,763	23,522	14,241

Fonte: IBGE, Censo Demográfico (2000); IBGE, Censo Demográfico (2010).

Ao observar os dados coletados no Censo Demográfico 2000 e 2010, nota-se o aumento da população total que passou de 21.853 em 2000 para 37.763 em 2010, uma variação de 72,80%. Com relação à população rural, houve um acréscimo de 51,42%.

Indicadores Sócioeconômicos

Município	Renda per capita - 2010 (em R\$)	IDEB	% de extremamente pobres	% vulneráveis à pobreza
Ferreira Gomes	287.41	3.90	14.94	84.18
Pedra Branca do Amapari	598.38	4.00	19.65	58.12
Porto Grande	397.98	3.80	18.00	83.14
Serra do Navio	469.24	4.40	16.99	68.98
Total	-	-	-	-

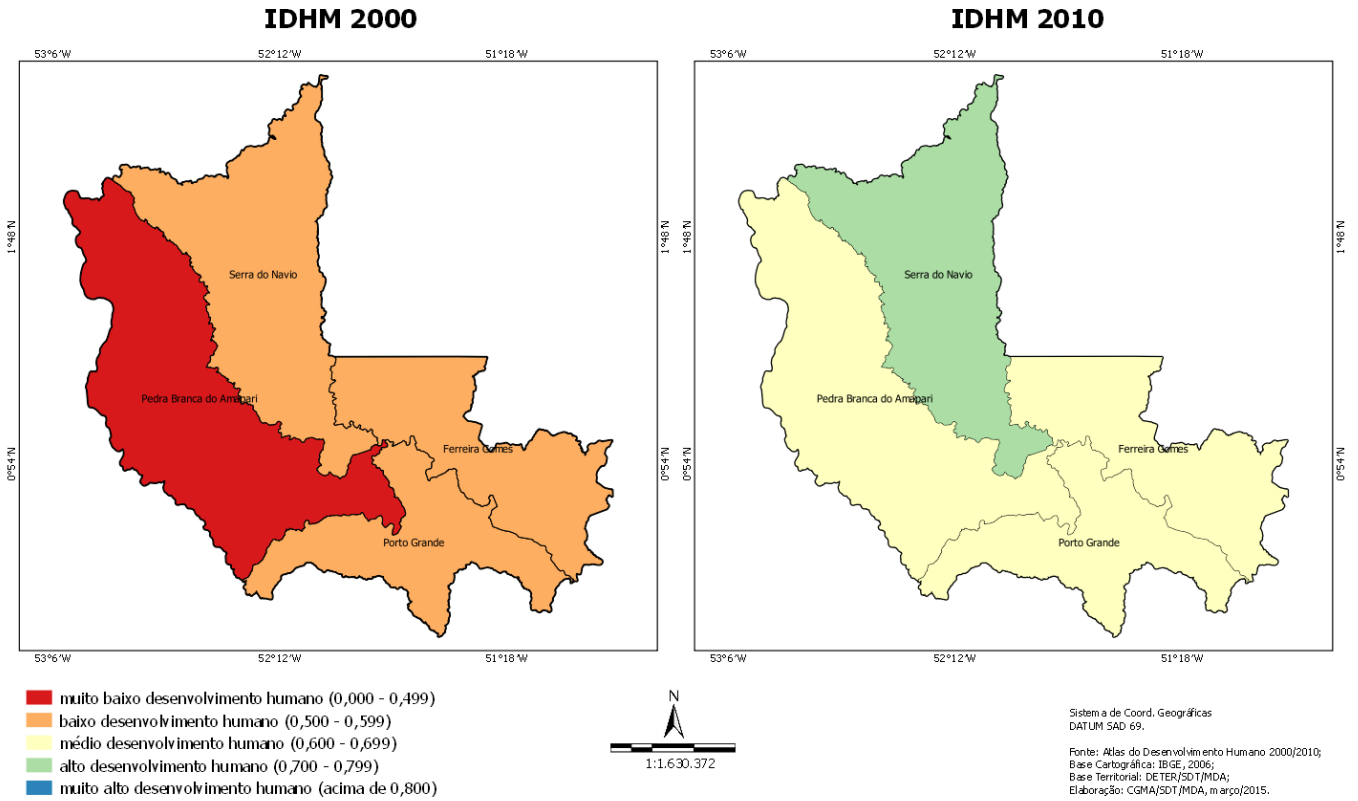
Fonte: INEP/MEC; IBGE, Censo Demográfico (2010).

Indicadores Sócioeconômicos

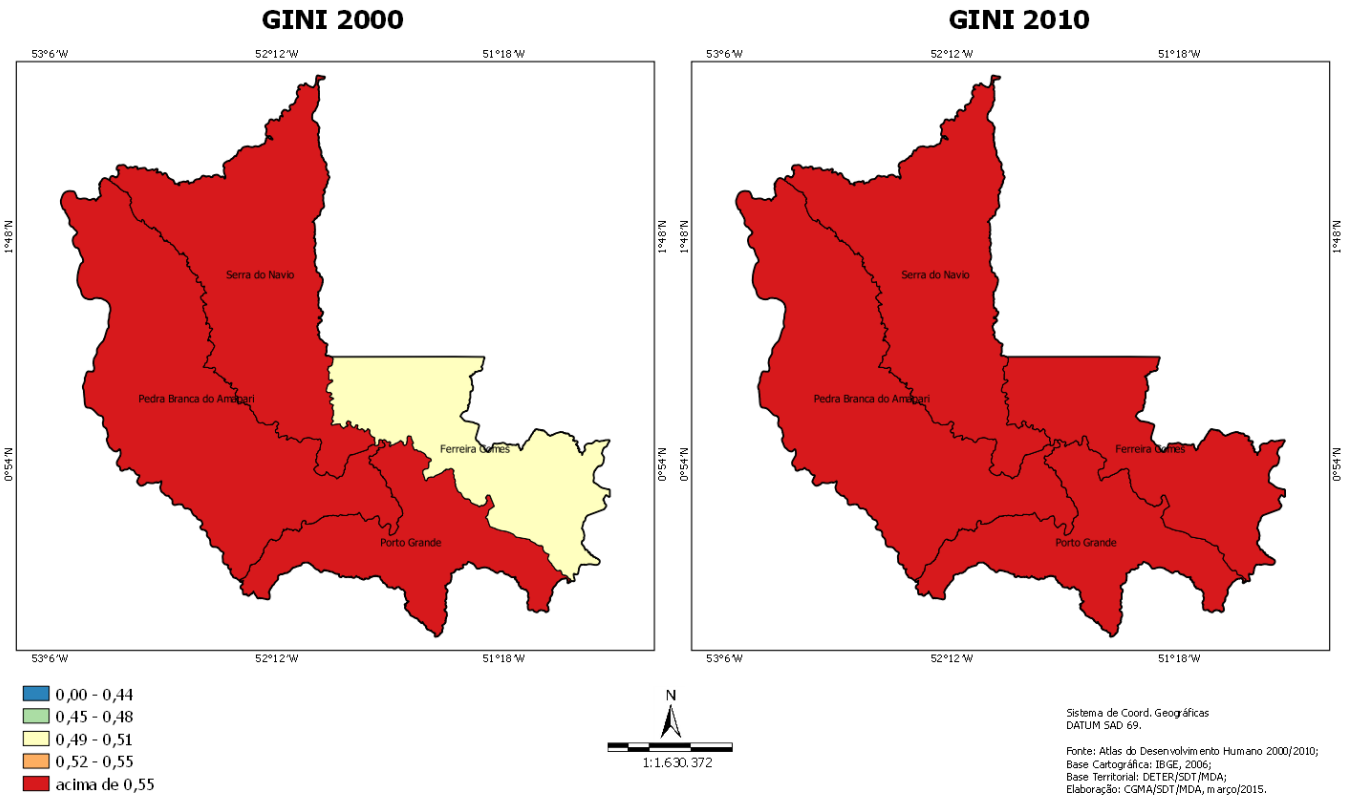
Município	IDHM		Índice de Gini	
	2000	2010	2000	2010
Ferreira Gomes	0.537	0.656	0.50	0.60
Pedra Branca do Amapari	0.442	0.626	0.68	0.61
Porto Grande	0.520	0.640	0.65	0.56
Serra do Navio	0.569	0.709	0.66	0.60
Total	-	-	-	-

Fonte: IBGE, Censo Demográfico (2000); IBGE, Censo Demográfico (2010).

A seguir, mapa que compara o IDH dos Censos Demográficos do IBGE de 2000 e 2010.



No mapa a seguir, é possível observar a evolução comparativa do GINI considerando os Censos Demográficos do IBGE de 2000 e 2010.



Dados da Reforma Agrária

Município	Nº de Famílias Assentadas - Reforma Agrária	Número de Projetos - Reforma Agrária	Área Reformada - Reforma Agrária (em hectares)
Ferreira Gomes	124	1	5,390.00
Pedra Branca do Amapari	800	2	285,188.00
Porto Grande	1,170	4	96,261.00
Serra do Navio	148	1	25,000.00
Total	2,242	8	411,839.00

Fonte: DEA/INCRA (jan/2015).

Dados da Agricultura Familiar

Município	Nº de estabelecimentos da agricultura familiar	Pessoal ocupado na agricultura familiar	DAP - Pessoa Física
Ferreira Gomes	128	277	291
Pedra Branca do Amapari	82	485	347
Porto Grande	803	1,413	1,321
Serra do Navio	43	143	230
Total	1,056	2,318	2,189

Fonte: SAF/MDA (jan/2015); IBGE, Censo Agropecuário (2006).

Políticas Públicas para Agricultura Familiar

Município	ATER - Nº de Técnicos	Crédito Fundiário - Valores	PRONAF - Valores (R\$) (2013-2014)
Ferreira Gomes	0	0.00	82,500.00
Pedra Branca do Amapari	0	0.00	320,408.23
Porto Grande	6	0.00	396,519.79
Serra do Navio	2	0.00	0.00
Total	8	0.00	799,428.02

Fonte: Banco Central do Brasil (jan/2015); SIATER/MDA (jan/2015); SRA/MDA (nov/2014).

Políticas Públicas

Município	Programa Bolsa Família - Famílias Beneficiadas	Programa Bolsa Família - Valor em R\$	PRONATEC - Matrículas acumuladas a partir de nov/2011	PAA - CONAB - Valor Total Proposta	PNAE - Aquisições (R\$) Previstas da Agricultura Familiar em 2012
Ferreira Gomes	748	190,359.00	538	0.00	0.00
Pedra Branca do Amapari	991	281,403.00	822	0.00	0.00
Porto Grande	1,861	364,062.00	443	693,839.76	0.00
Serra do Navio	371	92,074.00	421	0.00	0.00
Total	3,971	927,898.00	2,224	693,839.76	0.00

Fonte: PBSM/MDA (mar/2015); PBSM/MDA (fev/2015); PAA Data/SAGI/MDS (set/2014); FNDE (dez/2012).

Apoio à projetos de infraestrutura PROINF - 2003-2014

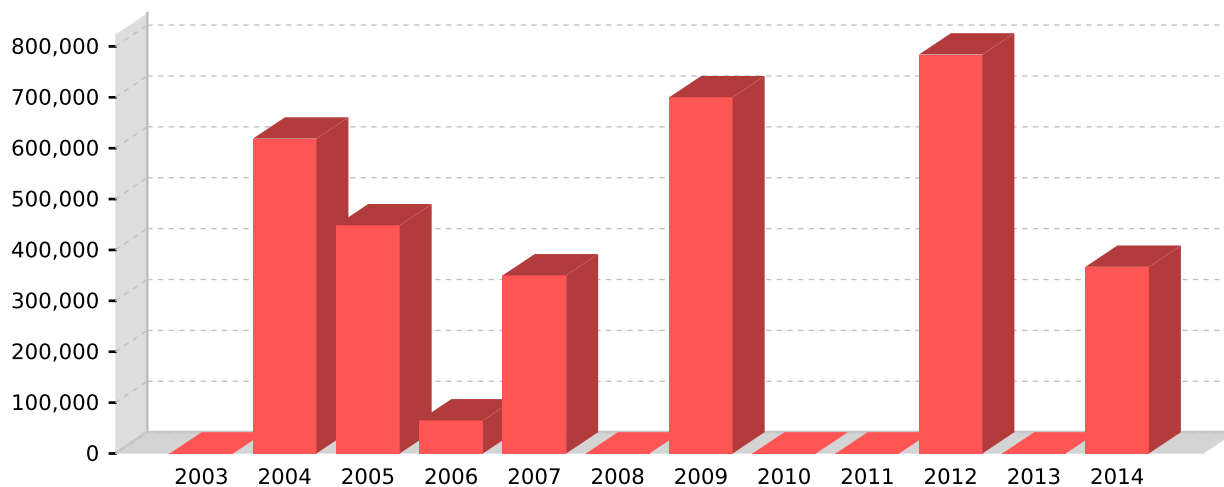
Ano	Nº Projetos	Valor
2003	0	0.00
2004	1	618,778.00
2005	1	448,324.00
2006	1	65,000.00

Apoio à projetos de infraestrutura PROINF - 2003-2014

Ano	Nº Projetos	Valor
2007	2	350,000.00
2008	0	0.00
2009	1	700,000.00
2010	0	0.00
2011	0	0.00
2012	2	784,080.00
2013	0	0.00
2014	1	366,833.60
Total	9	3,333,015.60

Fonte: CEF (04/05/15); CGMA/SDT (jun/2015).

PROINF - Evolução de investimentos - 2003-2014



Fonte: CEF (04/05/15); CGMA/SDT (jun/2015).

PROINF - Projetos apoiados no Território - 2003-2014

Ano	Cód.Op	Proponente	município	Objeto	Valor	Sit.Contrato	Sit.Obra
2004	0168160	ESTADO AP	Porto Grande	CONSTRUCAO DE UMA CENTRAL DE ABASTECIMENTO NO MUNICIPIO DE PORTO GRANDE - FASE I.	618,778.00	TCE - TOMADAS DE CONTAS ESPECIAIS	PARALISADA
2005	0179665	PM FERREI GOMES	Ferreira Gomes	AQUISICAO DE MAQUINA MOTONIVELADORA	448,324.00	EM SITUACAO NORMAL	CONCLUIDA
2006	0193852	PM PORTO GRANDE	Porto Grande	AQUISICAO EQUIPAMENTOS P/BENEFICIAMENTO DE ARROZ E FARINHA P/ ATENDER AGRICULTORES DE COMUNIDADES DE PORTO GRANDE-AP	65,000.00	EM SITUACAO NORMAL	CONCLUIDA
2007	0238665	PM SER. NAVIO	Serra do Navio	FORTALECIMENTO CAPACIDADE PRODUTIVA	265,000.00	EM SITUACAO NORMAL	CONCLUIDA
2007	0244327	PM SER. NAVIO	Serra do Navio	AQUISICAO DE MAQUINAS E EQUIPAMENTOS PARA O MUNICIPIO DE SERRA DO NAVIO.	85,000.00	EM SITUACAO NORMAL	CONCLUIDA
2009	0311415	PM SER. NAVIO	Serra do Navio	Apoio a agricultura familiar através da Aquisicao de Caminhao equipado com carroceria e aquisicao de Trator	700,000.00	EM SITUACAO NORMAL	CONCLUIDA
2012	0401980	PM SER. NAVIO	Serra do Navio	ESTRUTURACAO DA PREFEITURA DE SERRA DO NAVIO N MELHORIA DAS CONDICÕES DE ACESSO NOS RAMAIS DAS COMUNIDADE	393,030.00	EM SITUACAO NORMAL	NAO INICIADA
2012	0401761	PM PORTO GRANDE	Porto Grande	APOIO AOS AGRICULTORES FAMILIARES PARA O ACESSO AO MERCADO INSTITUCIONAL ATRAVES DA AQUISICAO DE VEICULOS	391,050.00	EM SITUACAO NORMAL	CONCLUIDA
2014	0462842014	ESTADO DO AMAPA	Macapá	Aquisição de veículos utilitários e embarcações tipo lancha.	366,833.60	EM SITUACAO NORMAL	NORMAL

Fonte: CEF (04/05/15); CGMA/SDT (jun/2015).