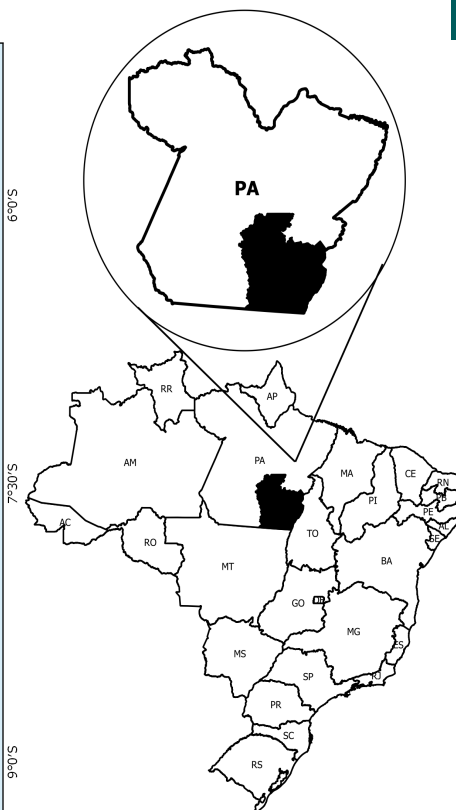
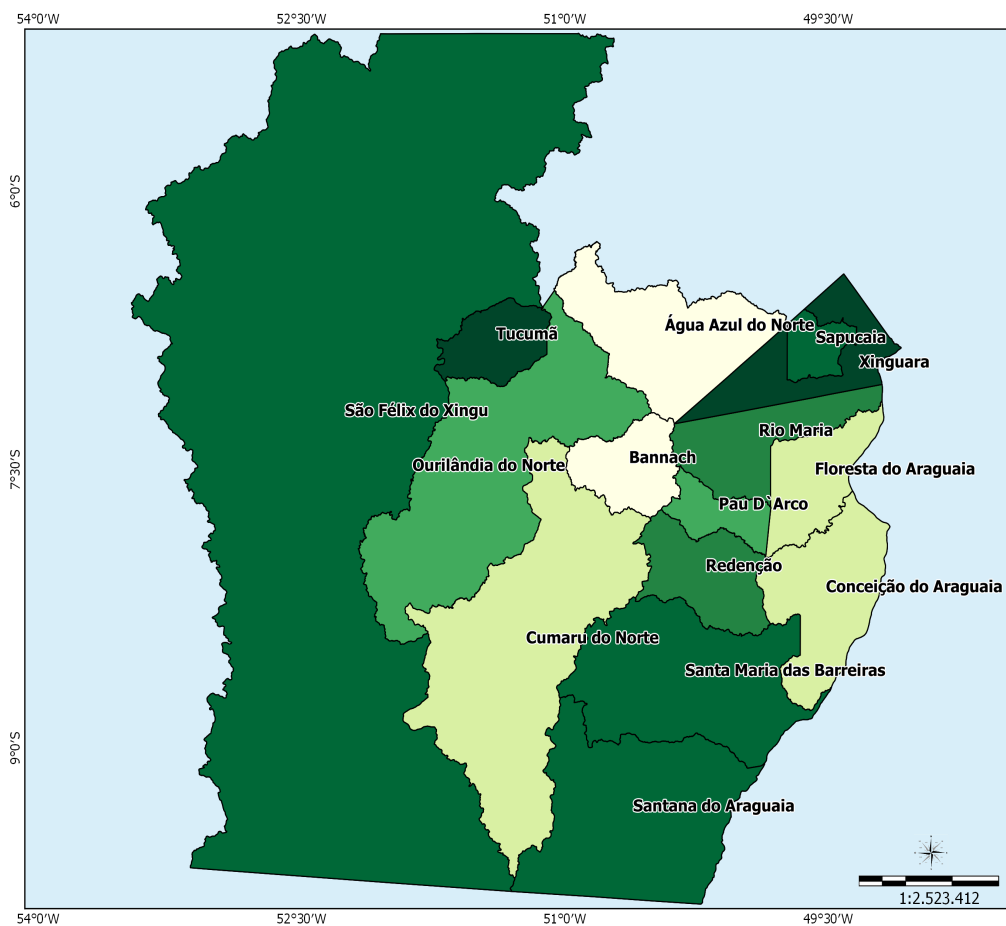




Sul Do Pará/Alto Xingu - PA

O Território da Cidadania Sul Do Pará/Alto Xingu - PA está localizado na região Norte e é composto por 15 municípios: Água Azul do Norte, Bannach, Conceição do Araguaia, Cumaru do Norte, Floresta do Araguaia, Ourilândia do Norte, Pau D'Arco, Redenção, Rio Maria, Santa Maria das Barreiras, Santana do Araguaia, São Félix do Xingu, Sapucaia, Tucumã e Xinguara.



Sistema de Coord. Geográficas DATUM SAD 69.

Fonte:
Base Cartográfica: IBGE, 2006;
Base Territorial: DETER/SDT/MDA;
Elaboração: CGMA/SDT/MDA, março/2015.

Dados Básicos do Território

Variável	Valor
Área (em Km²)	174.174,98
População Total (hab.)	472.933
População Urbana (hab.)	300.035
População Rural (hab.)	172.898
Nº de Famílias Assentadas - Reforma Agrária	28.361
Número de Projetos - Reforma Agrária	173
Área Reformada - Reforma Agrária (em hectares)	1.988.782
Nº de estabelecimentos da agricultura familiar	19.680
Pessoal ocupado na agricultura familiar	60.856
Número de Pescadores	0

Fonte: IBGE, Censo Demográfico (2010); INCRA (2014); Atlas do Desenvolvimento Humano (2014); Índice de Desenvolvimento Humano/PNUD (2014).

Dados Demográficos

Município	Área (em Km²)	2000			2010		
		População Total (hab.)	População Urbana (hab.)	População Rural (hab.)	População Total (hab.)	População Urbana (hab.)	População Rural (hab.)
Água Azul do Norte	7,113.96	21,443	2,368	19,075	25,057	4,876	20,181
Bannach	2,956.65	3,776	1,187	2,589	3,431	1,282	2,149
Conceição do Araguaia	5,829.48	43,453	29,354	14,099	45,557	32,464	13,093
Cumaru do Norte	17,085.00	5,818	1,364	4,454	10,466	2,711	7,755
Floresta do Araguaia	3,444.29	14,286	4,887	9,399	17,768	8,714	9,054
Ourilândia do Norte	14,410.57	19,645	9,864	9,781	27,359	19,913	7,446
Pau D'Arco	1,671.42	7,125	3,212	3,913	6,033	3,641	2,392
Redenção	3,823.81	63,197	59,531	3,666	75,556	70,065	5,491
Rio Maria	4,114.61	17,091	12,438	4,653	17,697	13,512	4,185
Santa Maria das Barreiras	10,330.21	11,163	1,443	9,720	17,206	6,357	10,849
Santana do Araguaia	11,591.56	30,966	17,069	13,897	56,153	29,663	26,490
São Félix do Xingu	84,213.28	34,516	12,500	22,016	91,340	45,113	46,227
Sapucaia	1,298.19	3,789	2,673	1,116	5,047	3,325	1,722
Tucumã	2,512.59	26,504	16,633	9,871	33,690	26,907	6,783
Xinguara	3,779.36	34,991	26,068	8,923	40,573	31,492	9,081
Total	174,174.98	337,763	200,591	137,172	472,933	300,035	172,898

Fonte: IBGE, Censo Demográfico (2000); IBGE, Censo Demográfico (2010).

Ao observar os dados coletados no Censo Demográfico 2000 e 2010, nota-se o aumento da população total que passou de 337.763 em 2000 para 472.933 em 2010, uma variação de 40,02%. Com relação à população rural, houve um acréscimo de 26,04%.

Indicadores Sócioeconômicos

Município	Renda per capita - 2010 (em R\$)	IDEB	% de extremamente pobres	% vulneráveis à pobreza
Água Azul do Norte	163.98	3.90	22.36	87.10
Bannach	226.99	4.30	17.47	86.15
Conceição do Araguaia	231.98	4.30	11.78	84.67
Cumaru do Norte	260.68	3.80	24.58	70.79
Floresta do Araguaia	180.47	3.90	29.23	89.87
Ourilândia do Norte	285.61	5.20	11.51	84.22
Pau D'Arco	627.61	3.50	21.56	61.70
Redenção	244.90	4.20	4.55	87.86
Rio Maria	529.54	4.10	8.19	60.01
Santa Maria das Barreiras	217.11	2.80	27.83	91.43
Santana do Araguaia	323.98	3.20	10.94	73.33
São Félix do Xingu	189.39	4.10	21.25	80.28
Sapucaia	202.85	4.10	8.65	88.37
Tucumã	322.61	4.10	7.73	75.23
Xinguara	323.18	4.10	4.97	76.68
Total	-	-	-	-

Fonte: INEP/MEC; IBGE, Censo Demográfico (2010).

Indicadores Sócioeconômicos

Município	IDHM		Índice de Gini	
	2000	2010	2000	2010
Água Azul do Norte	0.376	0.564	0.63	0.49
Bannach	0.424	0.594	0.53	0.62

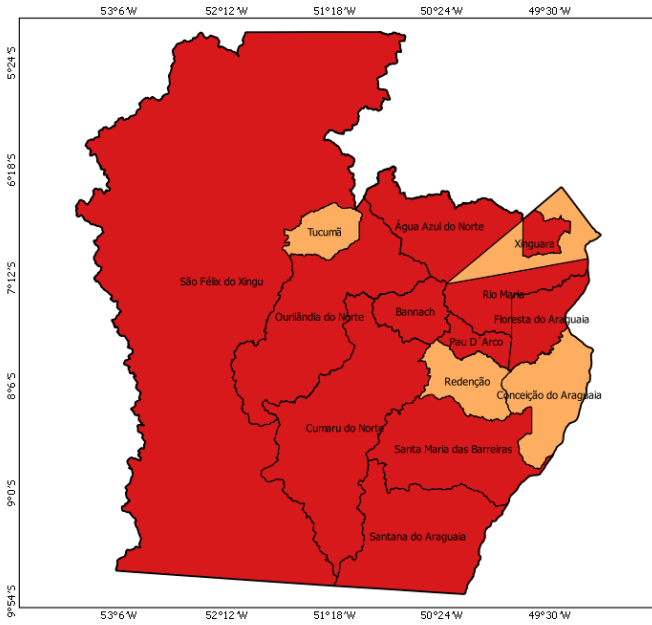
Indicadores Sócioeconômicos

Município	IDHM		Índice de Gini	
	2000	2010	2000	2010
Conceição do Araguaia	0.512	0.640	0.62	0.54
Cumaru do Norte	0.405	0.550	0.63	0.64
Floresta do Araguaia	0.411	0.583	0.57	0.62
Ourilândia do Norte	0.438	0.624	0.63	0.55
Pau D'Arco	0.401	0.574	0.55	0.51
Redenção	0.530	0.672	0.60	0.53
Rio Maria	0.499	0.638	0.62	0.53
Santa Maria das Barreiras	0.408	0.544	0.61	0.56
Santana do Araguaia	0.450	0.602	0.60	0.46
São Félix do Xingu	0.435	0.594	0.71	0.62
Sapucaia	0.469	0.590	0.47	0.52
Tucumã	0.512	0.659	0.67	0.53
Xinguara	0.519	0.646	0.60	0.55
Total	-	-	-	-

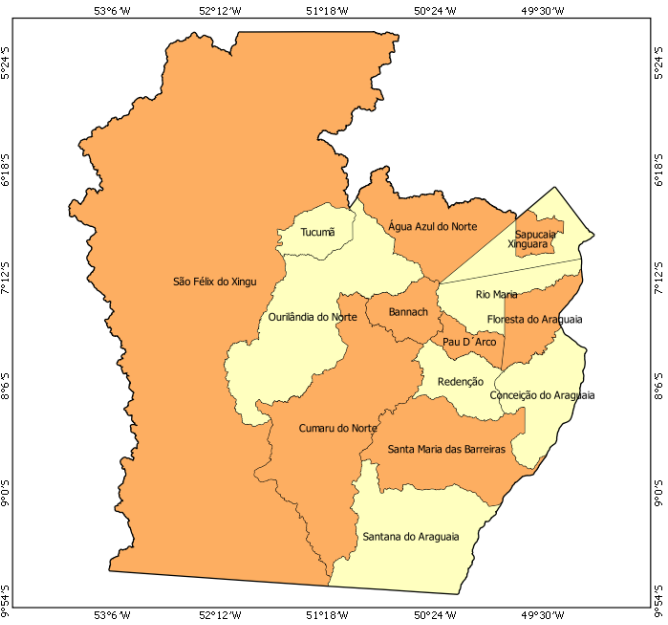
Fonte: IBGE, Censo Demográfico (2000); IBGE, Censo Demográfico (2010).

A seguir, mapa que compara o IDH dos Censos Demográficos do IBGE de 2000 e 2010.

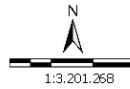
IDHM 2000



IDHM 2010



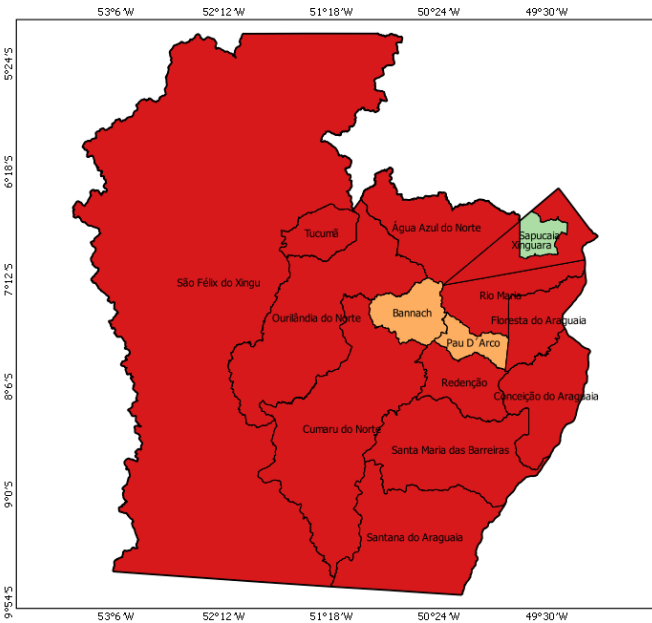
- muito baixo desenvolvimento humano (0,000 - 0,499)
- baixo desenvolvimento humano (0,500 - 0,599)
- médio desenvolvimento humano (0,600 - 0,699)
- alto desenvolvimento humano (0,700 - 0,799)
- muito alto desenvolvimento humano (acima de 0,800)



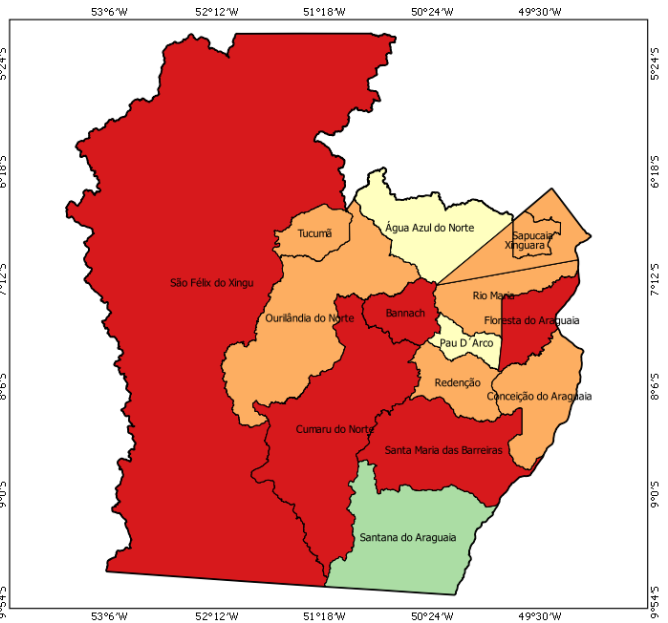
Sistema de Coord. Geográficas
DATUM SAD 69.
Fonte: Atlas do Desenvolvimento Humano 2000/2010;
Base Cartográfica: IBGE, 2006;
Base Territorial: DETER/SDT/MDA;
Elaboração: CGMA/SDT/MDA, março/2015.

No mapa a seguir, é possível observar a evolução comparativa do GINI considerando os Censos Demográficos do IBGE de 2000 e 2010.

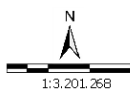
GINI 2000



GINI 2010



- 0,00 - 0,44
- 0,45 - 0,48
- 0,49 - 0,51
- 0,52 - 0,55
- acima de 0,55



Sistema de Coord. Geográficas
DATUM SAD 69.
Fonte: Atlas do Desenvolvimento Humano 2000/2010;
Base Cartográfica: IBGE, 2006;
Base Territorial: DETER/SDT/MDA;
Elaboração: CGMA/SDT/MDA, março/2015.

Dados da Reforma Agrária

Município	Nº de Famílias Assentadas - Reforma Agrária	Número de Projetos - Reforma Agrária	Área Reformada - Reforma Agrária (em hectares)
Água Azul do Norte	842	13	49,184.00
Bannach	675	3	32,159.00
Conceição do Araguaia	4,362	35	219,842.00
Cumaru do Norte	1,224	4	69,353.00
Floresta do Araguaia	1,739	8	75,768.00
Ourilândia do Norte	550	4	114,870.00
Pau D'Arco	576	2	15,682.00
Redenção	846	11	30,197.00
Rio Maria	565	14	46,883.00
Santa Maria das Barreiras	5,383	25	299,026.00
Santana do Araguaia	3,053	18	246,831.00
São Félix do Xingu	3,792	18	325,642.00
Sapucaia	0	0	0.00
Tucumã	3,556	1	400,000.00
Xinguara	1,198	17	63,345.00
Total	28,361	173	1,988,782.00

Fonte: DEA/INCRA (jan/2015).

Dados da Agricultura Familiar

Município	Nº de estabelecimentos da agricultura familiar	Pessoal ocupado na agricultura familiar	DAP - Pessoa Física
Água Azul do Norte	1,384	4,251	975
Bannach	261	847	507
Conceição do Araguaia	2,599	8,609	2,135
Cumaru do Norte	695	3,089	513
Floresta do Araguaia	1,133	3,950	864
Ourilândia do Norte	499	1,716	617
Pau D'Arco	441	1,111	476
Redenção	552	1,160	614
Rio Maria	591	1,690	544
Santa Maria das Barreiras	2,317	6,442	2,054
Santana do Araguaia	2,276	5,429	1,365
São Félix do Xingu	5,052	17,047	2,733
Sapucaia	112	345	57
Tucumã	879	3,002	759
Xinguara	889	2,168	533
Total	19,680	60,856	14,746

Fonte: SAF/MDA (jan/2015); IBGE, Censo Agropecuário (2006).

Políticas Públicas para Agricultura Familiar

Município	ATER - Nº de Técnicos	Crédito Fundiário - Valores	PRONAF - Valores (R\$) (2013-2014)
Água Azul do Norte	3	0.00	8,605,090.96
Bannach	4	0.00	1,424,345.23
Conceição do Araguaia	6	0.00	5,499,331.11
Cumaru do Norte	2	0.00	1,148,869.47
Floresta do Araguaia	3	0.00	6,584,800.16
Ourilândia do Norte	6	0.00	805,406.69

Políticas Públicas para Agricultura Familiar

Município	ATER - Nº de Técnicos	Crédito Fundiário - Valores	PRONAF - Valores (R\$) (2013-2014)
Pau D'Arco	5	0.00	342,105.68
Redenção	6	0.00	1,220,179.44
Rio Maria	4	0.00	3,886,834.22
Santa Maria das Barreiras	4	0.00	4,522,224.68
Santana do Araguaia	5	0.00	1,608,720.29
São Félix do Xingu	22	0.00	660,804.90
Sapucaia	1	0.00	1,080,586.40
Tucumã	3	0.00	3,204,968.54
Xinguara	5	0.00	3,373,520.16
Total	79	0.00	43,967,787.93

Fonte: Banco Central do Brasil (jan/2015); SIATER/MDA (jan/2015); SRA/MDA (nov/2014).

Políticas Públicas

Município	Programa Bolsa Família - Famílias Beneficiadas	Programa Bolsa Família - Valor em R\$	PRONATEC - Matrículas acumuladas a partir de nov/2011	PAA - CONAB - Valor Total Proposta	PNAE - Aquisições (R\$) Previstas da Agricultura Familiar em 2012
Água Azul do Norte	3,507	609,390.00	0	0.00	0.00
Bannach	384	66,240.00	0	0.00	0.00
Conceição do Araguaia	4,873	743,571.00	456	0.00	0.00
Cumaru do Norte	1,367	246,829.00	0	0.00	0.00
Floresta do Araguaia	2,639	474,590.00	0	0.00	0.00
Ourilândia do Norte	3,369	561,712.00	0	0.00	121,148.00
Pau D'Arco	1,035	203,536.00	0	0.00	0.00
Redenção	6,066	919,034.00	117	0.00	0.00
Rio Maria	1,517	227,791.00	0	0.00	24,489.80
Santa Maria das Barreiras	2,956	437,642.00	0	0.00	0.00
Santana do Araguaia	3,653	572,890.00	114	0.00	0.00
São Félix do Xingu	7,022	1,332,489.00	137	0.00	0.00
Sapucaia	594	108,073.00	0	0.00	0.00
Tucumã	2,732	373,907.00	0	0.00	67,497.20
Xinguara	3,803	641,970.00	154	0.00	0.00
Total	45,517	7,519,664.00	978	0.00	213,135.00

Fonte: PBSM/MDA (mar/2015); PBSM/MDA (fev/2015); PAA Data/SAGI/MDS (set/2014); FNDE (dez/2012).

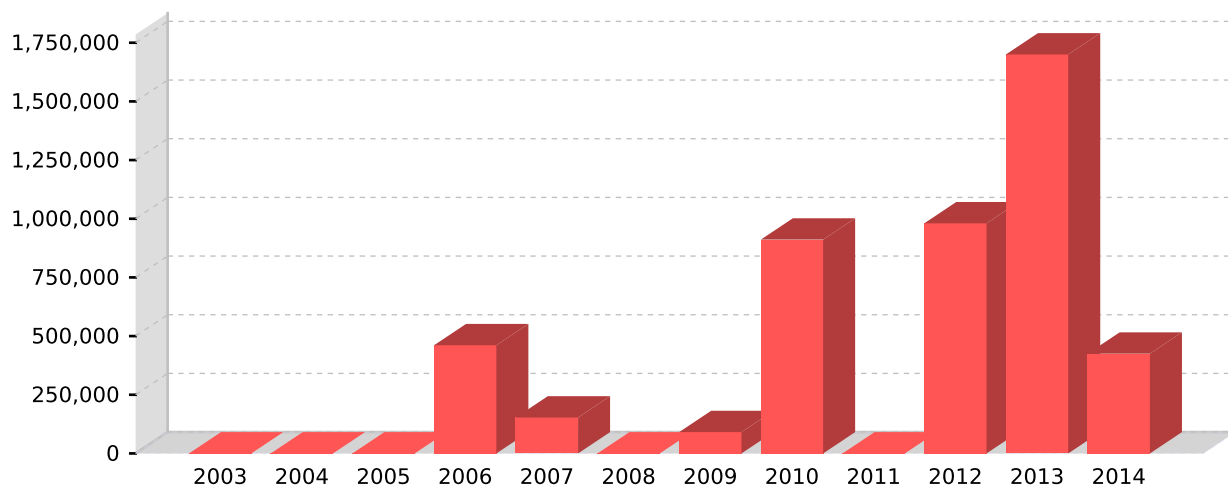
Apoio à projetos de infraestrutura PROINF - 2003-2014

Ano	Nº Projetos	Valor
2003	0	0.00
2004	0	0.00
2005	0	0.00
2006	2	460,924.80
2007	1	153,013.50
2008	0	0.00
2009	1	90,900.00
2010	4	911,076.00
2011	0	0.00
2012	3	980,385.00

Apoio à projetos de infraestrutura PROINF - 2003-2014

Ano	Nº Projetos	Valor
2013	6	1,700,000.00
2014	1	425,000.00
Total	18	4,721,299.30

Fonte: CEF (04/05/15); CGMA/SDT (jun/2015).

PROINF - Evolução de investimentos - 2003-2014


Fonte: CEF (04/05/15); CGMA/SDT (jun/2015).

PROINF - Projetos apoiados no Território - 2003-2014

Ano	Cód.Op	Proponente	município	Objeto	Valor	Sit.Contrato	Sit.Obra
2006	0200815	SAGRI	Conceição do Araguaia	FOMENTO AO DESENVOLVIMENTO DO TERRITORIO ATRAVES DO APOIO A ACOES DE DIVERSIFICACAO DA PRODUCAO E FORTALEC. DA EDUCACAO	260,924.80	EM SITUACAO NORMAL	CONCLUIDA
2006	0200800	PM XINGUARA	Xinguara	AQUISICAO DE UMA RETROESCAVADEIRA COM CARREGADEIRA	200,000.00	EM SITUACAO NORMAL	CONCLUIDA
2007	0231483	SAGRI	São Félix do Xingu	FORTALECIMENTO CASAS FAMILIARES RURAIS,AQUISICAO DE EQUIPAMENTOS,MATERIAIS E VEICULOS PARA AS CASAS FAMILIARES RURAIS	153,013.50	EM SITUACAO NORMAL	CONCLUIDA
2009	0312067	SAGRI	Conceição do Araguaia	APOIO AO FORTALECIMENTO DA PRODUCAO DE MUDAS FRUTIFERAS E ESSENCIAS FLORESTAIS E PROMOCAO A DISTRIBUICAO DAS MUDAS	90,900.00	EM SITUACAO NORMAL	CONCLUIDA
2010	0322743	EMATER-PA	Rio Maria	O fortalecimento do processo de construcao do territorio por meio da melhoria da infra-estrutura e agregacao de tecnolog	128,700.00	EM SITUACAO NORMAL	CONCLUIDA
2010	0322742	PM OURILANDIA	Ourilândia do Norte	Aquisicao de veiculo tipo caminhao para transporte de producao frutifera e graos.	96,576.00	EM SITUACAO NORMAL	CONCLUIDA
2010	0322744	EMATER-PA	São Félix do Xingu	Aquisicao de tanque de resfriamento para leite com vistas ao Desenvolvimento Sustentavel do Territorio da Cidadania Sul	307,800.00	EM SITUACAO NORMAL	CONCLUIDA
2010	0322730	SAGRI	Redenção	Apoiar o fortalecimento da producao de alimentos, atraves da AQUISICAO DE UM VEICULO TIPO CARRETA BASCULANTE PARA TRANS	378,000.00	EM SITUACAO NORMAL	CONCLUIDA
2012	0401973	PM BANNACH	Bannach	AQUISICAO DE CAMINAO COM CACAMBA BSCULANTE E UMA RETROESCAVADEIRA	521,000.00	EM SITUACAO NORMAL	CONCLUIDA
2012	0401972	PM BANNACH	Bannach	FORTALECIMENTO DO PROCESSO DE PRODUCAO E COMERCIALIZACAO DE PRODUTOS DA AGRICULTURA FAMILIAR COM VISTAS AO FORNECIMENTO	116,440.00	EM SITUACAO NORMAL	CONCLUIDA
2012	0398794	SAGRI	Redenção	Apoio aos agricultores familiares e assentados da reforma agraria, atraves da aquisicao de equipamentos, veiculo, maquin	342,945.00	EM SITUACAO NORMAL	ATRASADA
2013	1011548	PM TUCUMA	Tucumã	Aquisicao de Maquinas e Equipamentos para o Apoio de Programa de Desenvolvimento Agricola no Municipio de Tucuma.	200,000.00	EM SITUACAO NORMAL	NORMAL
2013	1012546	PM CON ARAGUAIA	Conceição do Araguaia	Aquisicao de uma patrulha mecanizada agricola	200,000.00	LIMINAR JUDICIAL - RESTRICAO CADASTRAL	NAO INICIADA
2013	1011545	PM S.F.XINGU	São Félix do Xingu	AQUISICAO DE UMA MOTONIVELADORA.	500,000.00	EM SITUACAO NORMAL	CONCLUIDA
2013	1010524	PM S.F.XINGU	São Félix do Xingu	AQUISICAO DE CAMINHAO CACAMBA	260,000.00	EM SITUACAO NORMAL	PARALISADA
2013	1010834	PM TUCUMA	Tucumã	Aquisicao de 01 Pa Carregadeira	300,000.00	EM SITUACAO NORMAL	CONCLUIDA
2013	1011476	PM REDENCAO	Redenção	Estruturar e apoiar o programa de desenvolvimento produtivo de empreendimentos coletivos da Agricultura Familiar no municipio de Redenção atraves de aquisiçao de um trator com implementos agrícolas	240,000.00	EM SITUACAO NORMAL	NAO INICIADA
2014	1021453	SAGRI	Belém	Aquisicao de Maquina Agricola para Apoio a Estruturacao da Producao Agropecuaria.	425,000.00	SOB LIMINAR E CLAUSULA SUSPENSIVA	NAO INICIADA

Fonte: CEF (04/05/15); CGMA/SDT (jun/2015).

