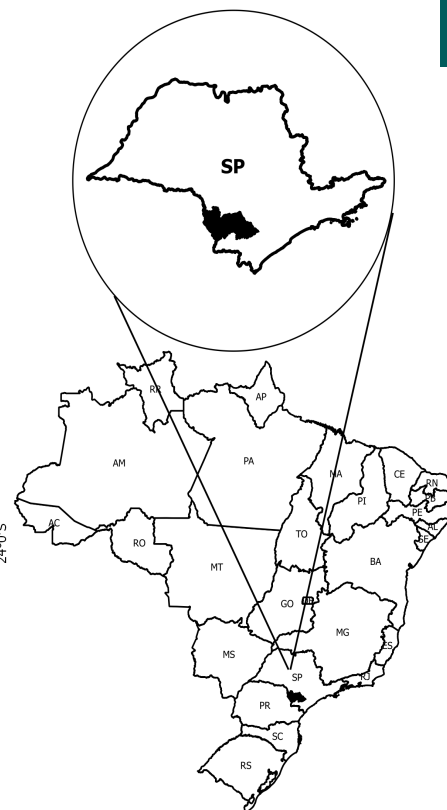
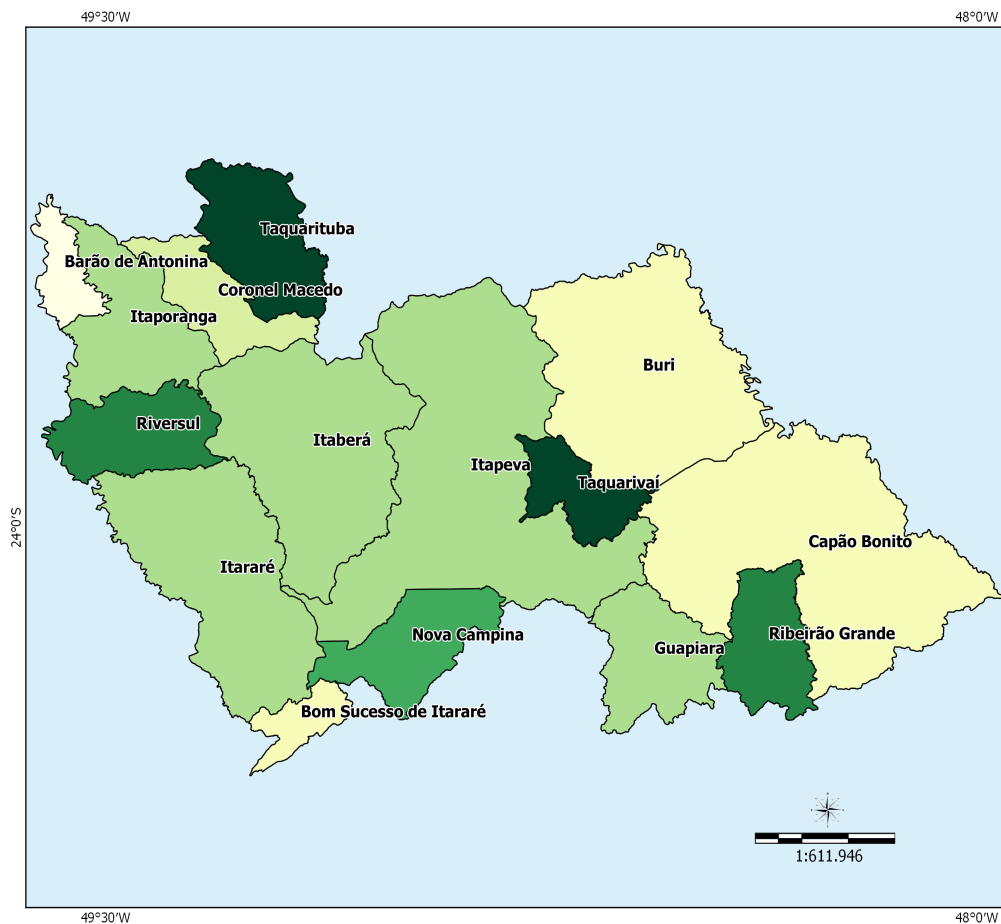




## Sudoeste Paulista - SP

O Território da Cidadania Sudoeste Paulista - SP está localizado na região Sudeste e é composto por 15 municípios: Barão de Antonina, Bom Sucesso de Itararé, Buri, Capão Bonito, Coronel Macedo, Guapiara, Itaberá, Itapeva, Itaporanga, Itararé, Nova Campina, Ribeirão Grande, Riversul, Taquaritiba e Taquarivai.



Sistema de Coord. Geográficas  
DATUM SAD 69.

Fonte:  
Base Cartográfica: IBGE, 2006;  
Base Territorial: DETER/SDT/MDA;  
Elaboração: CGMA/SDT/MDA, março/2015.

### Dados Básicos do Território

Variável	Valor
Área (em Km <sup>2</sup> )	10.068,29
População Total (hab.)	312.063
População Urbana (hab.)	244.643
População Rural (hab.)	67.420
Nº de Famílias Assentadas - Reforma Agrária	438
Número de Projetos - Reforma Agrária	9
Área Reformada - Reforma Agrária (em hectares)	8.239
Nº de estabelecimentos da agricultura familiar	7.202
Pessoal ocupado na agricultura familiar	16.704
Número de Pescadores	0

Fonte: IBGE, Censo Demográfico (2010); INCRA (2014); Atlas do Desenvolvimento Humano (2014); Índice de Desenvolvimento Humano/PNUD (2014).

**Dados Demográficos**

Município	Área (em Km²)	2000			2010		
		População Total (hab.)	População Urbana (hab.)	População Rural (hab.)	População Total (hab.)	População Urbana (hab.)	População Rural (hab.)
Barão de Antonina	153.14	2,794	1,648	1,146	3,116	1,913	1,203
Bom Sucesso de Itararé	133.58	3,220	1,938	1,282	3,571	2,430	1,141
Buri	1,195.91	17,649	13,677	3,972	18,563	14,992	3,571
Capão Bonito	1,640.23	46,716	36,574	10,142	46,178	37,824	8,354
Coronel Macedo	303.93	5,584	4,006	1,578	5,001	3,865	1,136
Guapiara	408.29	19,723	7,537	12,186	17,998	7,233	10,765
Itaberá	1,110.50	18,851	11,039	7,812	17,858	12,139	5,719
Itapeva	1,826.26	82,833	60,927	21,906	87,753	73,956	13,797
Itaporanga	507.71	14,316	9,892	4,424	14,549	11,033	3,516
Itararé	1,003.58	46,523	42,782	3,741	47,934	44,270	3,664
Nova Campina	385.38	7,296	3,874	3,422	8,515	5,762	2,753
Ribeirão Grande	333.36	7,393	2,330	5,063	7,422	2,344	5,078
Riversul	386.20	7,187	5,038	2,149	6,163	4,492	1,671
Taquarituba	448.43	21,978	18,325	3,653	22,291	19,579	2,712
Taquarivaí	231.79	4,472	2,283	2,189	5,151	2,811	2,340
<b>Total</b>	<b>10,068.29</b>	<b>306,535</b>	<b>221,870</b>	<b>84,665</b>	<b>312,063</b>	<b>244,643</b>	<b>67,420</b>

Fonte: IBGE, Censo Demográfico (2000); IBGE, Censo Demográfico (2010).

Ao observar os dados coletados no Censo Demográfico 2000 e 2010, nota-se o aumento da população total que passou de 306.535 em 2000 para 312.063 em 2010, uma variação de 1,80%. Com relação à população rural, houve uma redução de 20,37%.

**Indicadores Sócioeconômicos**

Município	Renda per capita - 2010 (em R\$)	IDEB	% de extremamente pobres	% vulneráveis à pobreza
Barão de Antonina	595.74	5.50	2.53	50.84
Bom Sucesso de Itararé	688.02	5.10	6.02	29.64
Buri	722.76	5.50	4.69	30.11
Capão Bonito	480.52	6.10	4.62	59.92
Coronel Macedo	638.21	5.10	4.13	40.86
Guapiara	741.42	5.00	11.13	25.63
Itaberá	589.82	6.00	7.14	56.51
Itapeva	741.64	5.30	2.50	35.89
Itaporanga	787.75	5.20	3.42	34.58
Itararé	502.85	4.90	4.57	44.71
Nova Campina	662.48	4.90	7.39	33.18
Ribeirão Grande	866.43	5.60	4.05	47.38
Riversul	539.22	5.10	8.74	54.62
Taquarituba	739.25	5.90	2.48	35.78
Taquarivaí	624.86	5.90	1.77	51.02
<b>Total</b>	<b>-</b>	<b>-</b>	<b>-</b>	<b>-</b>

Fonte: INEP/MEC; IBGE, Censo Demográfico (2010).

**Indicadores Sócioeconômicos**

Município	IDHM		Índice de Gini	
	2000	2010	2000	2010
Barão de Antonina	0.593	0.711	0.51	0.47
Bom Sucesso de Itararé	0.539	0.660	0.59	0.44

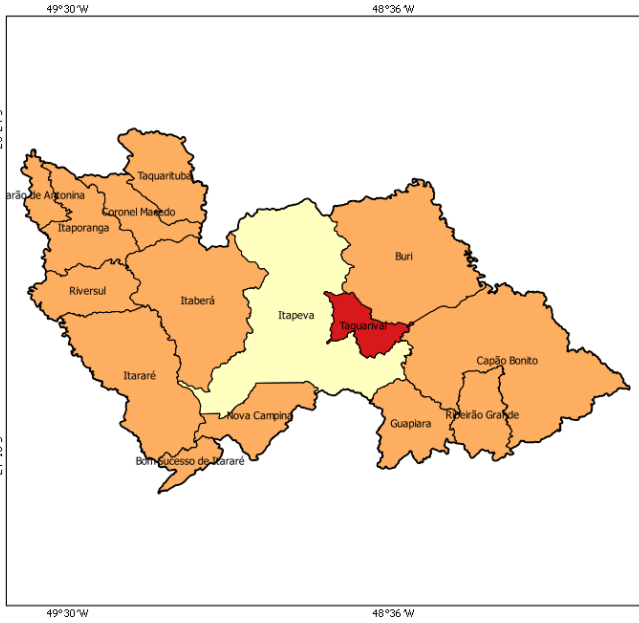
**Indicadores Sócioeconômicos**

Município	IDHM		Índice de Gini	
	2000	2010	2000	2010
Buri	0.542	0.667	0.51	0.50
Capão Bonito	0.579	0.721	0.59	0.50
Coronel Macedo	0.561	0.690	0.55	0.45
Guapiara	0.514	0.675	0.69	0.55
Itaberá	0.571	0.693	0.61	0.50
Itapeva	0.619	0.732	0.60	0.53
Itaporanga	0.593	0.719	0.58	0.53
Itararé	0.588	0.703	0.61	0.48
Nova Campina	0.525	0.651	0.61	0.47
Ribeirão Grande	0.560	0.705	0.62	0.41
Riversul	0.555	0.664	0.53	0.50
Taquerituba	0.591	0.701	0.58	0.48
Taquerivaí	0.498	0.679	0.62	0.43
<b>Total</b>	-	-	-	-

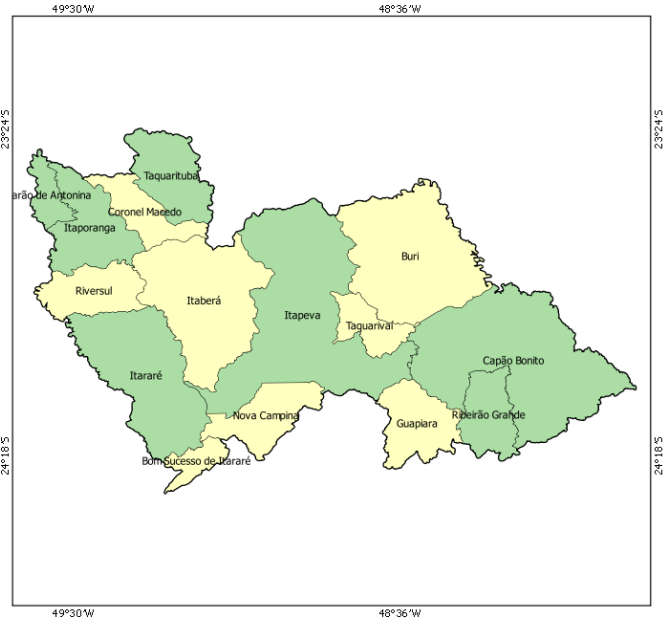
Fonte: IBGE, Censo Demográfico (2000); IBGE, Censo Demográfico (2010).

A seguir, mapa que compara o IDH dos Censos Demográficos do IBGE de 2000 e 2010.

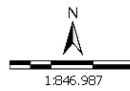
**IDHM 2000**



**IDHM 2010**



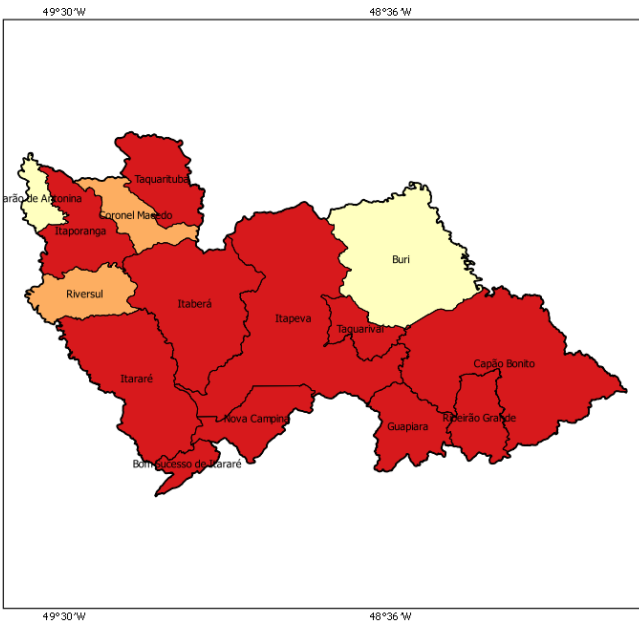
- muito baixo desenvolvimento humano (0,000 - 0,499)
- baixo desenvolvimento humano (0,500 - 0,599)
- médio desenvolvimento humano (0,600 - 0,699)
- alto desenvolvimento humano (0,700 - 0,799)
- muito alto desenvolvimento humano (acima de 0,800)



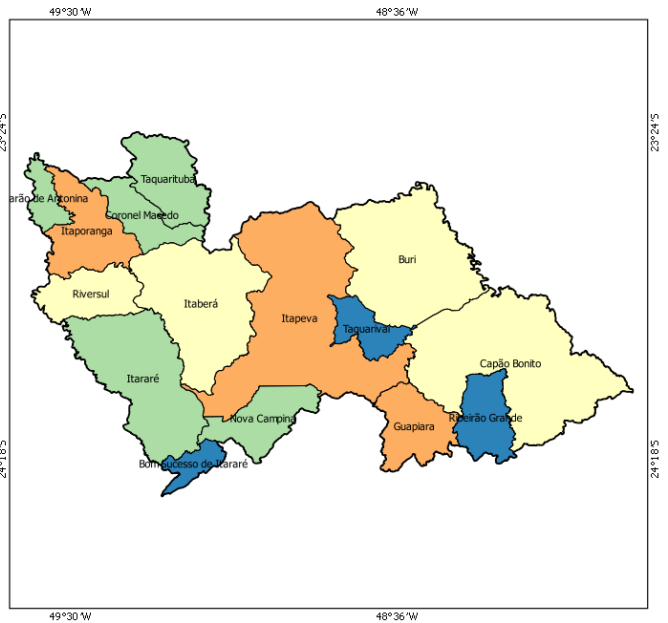
Sistema de Coord. Geográficas  
DATUM SAD 69.  
Fonte: Atlas do Desenvolvimento Humano 2000/2010;  
Base Cartográfica: IBGE, 2006;  
Base Territorial: DETER/SDT/MDA;  
Elaboração: CGMA/SDT/MDA, março/2015.

No mapa a seguir, é possível observar a evolução comparativa do GINI considerando os Censos Demográficos do IBGE de 2000 e 2010.

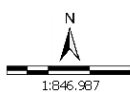
**GINI 2000**



**GINI 2010**



- 0,00 - 0,44
- 0,45 - 0,48
- 0,49 - 0,51
- 0,52 - 0,55
- acima de 0,55



Sistema de Coord. Geográficas  
DATUM SAD 69.  
Fonte: Atlas do Desenvolvimento Humano 2000/2010;  
Base Cartográfica: IBGE, 2006;  
Base Territorial: DETER/SDT/MDA;  
Elaboração: CGMA/SDT/MDA, março/2015.

**Dados da Reforma Agrária**

Município	Nº de Famílias Assentadas - Reforma Agrária	Número de Projetos - Reforma Agrária	Área Reformada - Reforma Agrária (em hectares)
Barão de Antonina	0	0	0.00
Bom Sucesso de Itararé	0	0	0.00
Buri	0	0	0.00
Capão Bonito	0	0	0.00
Coronel Macedo	0	0	0.00
Guapiara	0	0	0.00
Itaberá	225	6	3,290.00
Itapeva	213	3	4,949.00
Itaporanga	0	0	0.00
Itararé	0	0	0.00
Nova Campina	0	0	0.00
Ribeirão Grande	0	0	0.00
Riversul	0	0	0.00
Taquarituba	0	0	0.00
Taquarivaí	0	0	0.00
<b>Total</b>	<b>438</b>	<b>9</b>	<b>8,239.00</b>

Fonte: DEA/INCRA (jan/2015).

**Dados da Agricultura Familiar**

Município	Nº de estabelecimentos da agricultura familiar	Pessoal ocupado na agricultura familiar	DAP - Pessoa Física
Barão de Antonina	154	307	147
Bom Sucesso de Itararé	66	169	67
Buri	244	574	337
Capão Bonito	495	1,275	552
Coronel Macedo	218	481	84
Guapiara	741	2,088	1,274
Itaberá	1,166	2,675	1,669
Itapeva	931	2,324	1,109
Itaporanga	937	1,813	283
Itararé	696	1,645	457
Nova Campina	72	204	228
Ribeirão Grande	422	943	154
Riversul	272	557	137
Taquarituba	686	1,415	208
Taquarivaí	102	234	325
<b>Total</b>	<b>7,202</b>	<b>16,704</b>	<b>7,031</b>

Fonte: SAF/MDA (jan/2015); IBGE, Censo Agropecuário (2006).

**Políticas Públicas para Agricultura Familiar**

Município	ATER - Nº de Técnicos	Crédito Fundiário - Valores	PRONAF - Valores (R\$) (2013-2014)
Barão de Antonina	1	0.00	441,489.87
Bom Sucesso de Itararé	2	0.00	31,437.44
Buri	4	0.00	1,521,234.19
Capão Bonito	1	0.00	1,012,449.27
Coronel Macedo	2	639,618.50	412,128.78
Guapiara	3	486,525.48	3,757,796.46

**Políticas Públicas para Agricultura Familiar**

Município	ATER - Nº de Técnicos	Crédito Fundiário - Valores	PRONAF - Valores (R\$) (2013-2014)
Itaberá	3	79,406.00	1,843,491.51
Itapeva	5	0.00	1,368,370.36
Itaporanga	1	0.00	1,651,575.27
Itararé	3	437,340.90	968,640.84
Nova Campina	3	0.00	66,319.24
Ribeirão Grande	3	0.00	172,275.02
Riversul	1	0.00	924,604.65
Taquarituba	2	0.00	2,817,892.77
Taquarivaí	4	0.00	532,199.13
<b>Total</b>	<b>38</b>	<b>1,642,890.88</b>	<b>17,521,904.80</b>

Fonte: Banco Central do Brasil (jan/2015); SIATER/MDA (jan/2015); SRA/MDA (nov/2014).

**Políticas Públicas**

Município	Programa Bolsa Família - Famílias Beneficiadas	Programa Bolsa Família - Valor em R\$	PRONATEC - Matrículas acumuladas a partir de nov/2011	PAA - CONAB - Valor Total Proposta	PNAE - Aquisições (R\$) Previstas da Agricultura Familiar em 2012
Barão de Antonina	255	41,302.00	0	64,905.00	0.00
Bom Sucesso de Itararé	366	52,410.00	0	204,599.30	32,262.44
Buri	1,722	320,270.00	0	186,000.00	120,970.00
Capão Bonito	4,170	658,730.00	0	173,605.00	610,031.83
Coronel Macedo	373	57,471.00	0	155,001.00	0.00
Guapiara	1,665	240,981.00	0	1,560,000.00	0.00
Itaberá	1,303	198,438.00	0	912,400.00	0.00
Itapeva	4,844	626,100.00	0	257,399.00	0.00
Itaporanga	1,167	156,359.00	0	0.00	80,411.40
Itararé	2,772	371,684.00	0	0.00	0.00
Nova Campina	796	148,451.00	0	6,200.00	49,320.45
Ribeirão Grande	478	76,687.00	0	377,000.00	63,825.64
Riversul	546	83,459.00	0	0.00	0.00
Taquarituba	1,062	136,574.00	0	0.00	52,849.30
Taquarivaí	366	48,049.00	0	0.00	48,549.97
<b>Total</b>	<b>21,885</b>	<b>3,216,965.00</b>	<b>0</b>	<b>3,897,109.30</b>	<b>1,058,221.03</b>

Fonte: PBSM/MDA (mar/2015); PBSM/MDA (fev/2015); PAA Data/SAGI/MDS (set/2014); FNDE (dez/2012).

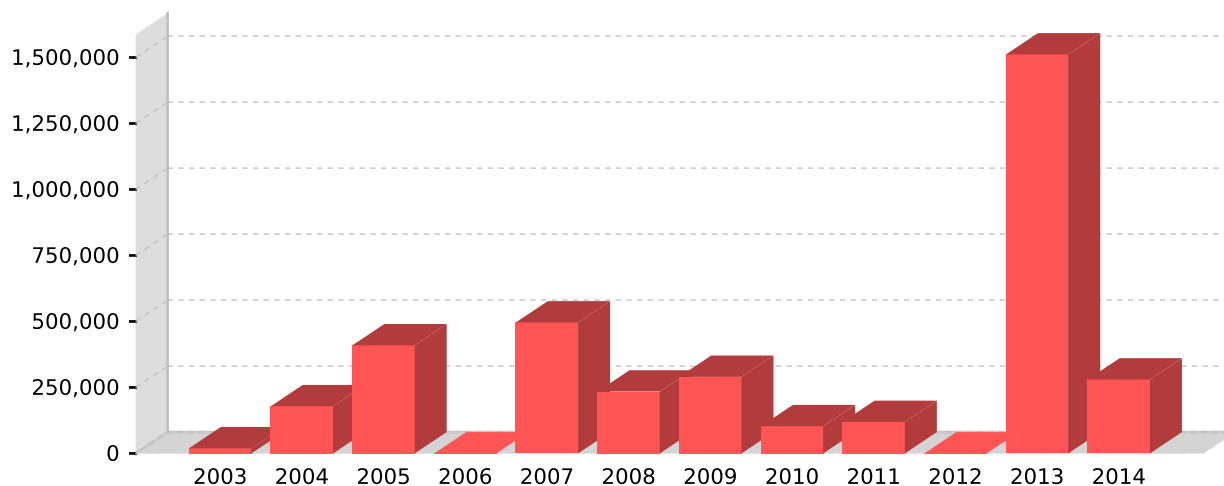
**Apoio à projetos de infraestrutura PROINF - 2003-2014**

Ano	Nº Projetos	Valor
2003	1	19,602.00
2004	1	178,600.00
2005	3	409,562.00
2006	0	0.00
2007	9	496,110.00
2008	2	234,360.00
2009	2	290,002.00
2010	1	102,900.00
2011	1	119,113.41
2012	0	0.00

**Apoio à projetos de infraestrutura PROINF - 2003-2014**

Ano	Nº Projetos	Valor
2013	6	1,511,394.00
2014	1	280,000.00
<b>Total</b>	<b>27</b>	<b>3,641,643.41</b>

Fonte: CEF (04/05/15); CGMA/SDT (jun/2015).

**PROINF - Evolução de investimentos - 2003-2014**


Fonte: CEF (04/05/15); CGMA/SDT (jun/2015).

**PROINF - Projetos apoiados no Território - 2003-2014**

Ano	Cód.Op	Proponente	município	Objeto	Valor	Sit.Contrato	Sit.Obra
2003	0157784	PM CAPAO BONITO	Capão Bonito	INSTALACAO DA COOPERATIVA DE CREDITO RURAL E CAPACITACAO DAS PESSOAS ENVOLVIDAS NA COOPERATIVA	19,602.00	EM SITUACAO NORMAL	CONCLUIDA
2004	0167909	PM ITABERA	Itaberá	CONSTRUCAO DE BANHEIRO E ESCRIT NO BARRACAO DE GRAOS/CONSTR ADEQUACAO ESPACO CULTURAL/AQUIS EQUIP E BALANCA/RECUP MAQ	178,600.00	EM SITUACAO NORMAL	CONCLUIDA
2005	0178106	PM ITARARE	Itararé	APOIO A PROJETOS DE INFRA-ESTRUTURA E SERVICOS EM TERRITORIOS RURAIS - AQUISICAO DE 30 BARRACAS PARA FEIRAS E EVENTOS	21,120.00	EM SITUACAO NORMAL	CONCLUIDA
2005	0186412	ADS	Itapeva	INFRA ESTRUTURA E SERVICOS	60,000.00	EM SITUACAO NORMAL	CONCLUIDA
2005	0178104	PM GUAPIARA	Guapiara	DESENVOLVIMENTO DA CADEIA DE PRODUTOS ORGANICOS NO SUDOESTE PAULISTA, ESCOAMENTO DA PRODUCAO E COMERCIALIZACAO	328,442.00	EM SITUACAO NORMAL	CONCLUIDA
2007	0234917	PM ITAPEVA - SP	Itapeva	AQUISICAO E INSTALACAO DE TANQUES DE RESFRIAMENTO	48,000.00	EM SITUACAO NORMAL	CONCLUIDA
2007	0234916	PM GUAPIARA	Guapiara	AQUISICAO E INSTALACAO DE TANQUE RESFRIADOR DE LEITE	40,740.00	EM SITUACAO NORMAL	CONCLUIDA
2007	0234918	PM ITARARE	Itararé	AQUISICAO E INSTALACAO DE 03 TANQUES RESFRIAMENTO DE LEITE	48,000.00	EM SITUACAO NORMAL	CONCLUIDA
2007	0244217	PM ITABERA	Itaberá	AQUISICAO DE UM CAMINHAO COM CARROCERIA PARA APOIAR A LOGISTICA DE COMERCIALIZACAO DA COOPAFAS	97,000.00	EM SITUACAO NORMAL	CONCLUIDA
2007	0234931	FUND INST TERRA	Itapeva	APOIO ESTRUTURACAO OFICINA PARA ATIVIDADES ARTESANAS E CAPACITACAO MULHERES	74,900.00	EM SITUACAO NORMAL	NORMAL
2007	0241481	PM ITABERA	Itaberá	AQUISICAO DE MATERIAL PERMANENTE DE ESCRITORIO INFORMATICA ELETROELETRONICO E VEICULO AUTOMOTIVO	42,940.00	EM SITUACAO NORMAL	CONCLUIDA
2007	0234930	PM TAQUARITUBA	Taquarituba	AQUISICAO E INSTALACAO DE TANQUES DE RESFRIAMENTO DE LEITE	40,740.00	EM SITUACAO NORMAL	CONCLUIDA
2007	0234919	PM RIVERSUL	Riversul	AQUISICAO E INSTALACAO DE TANQUE DE RESFRIAMENTO	63,050.00	EM SITUACAO NORMAL	CONCLUIDA
2007	0234915	PM B S ITARARE	Bom Sucesso de Itararé	AQUISICAO DE TANQUE RESFRIADOR E MATERIAIS DE CONSTRUCAO PARA ADEQUACAO DO ABRIGO	40,740.00	EM SITUACAO NORMAL	CONCLUIDA
2008	0264447	PM ITABERA	Itaberá	AQUISICAO DE 6 TANQUES DE RESFRIAMENTO DE LEITE	104,760.00	EM SITUACAO NORMAL	CONCLUIDA
2008	0264448	PM ITAPEVA - SP	Itapeva	AQUISICAO DE 9 TANQUES DE RESFRIAMENTO DE LEITE	129,600.00	EM SITUACAO NORMAL	CONCLUIDA
2009	0307875	PM RIB. GRANDE	Ribeirão Grande	AQUISICAO DE 14 TANQUES DE RESFRIAMENTO DE LEITE	227,360.00	EM SITUACAO NORMAL	CONCLUIDA
2009	0289285	ADS	Itapeva	APROFUNDAR PROCESSOS DE ARTICULACAO DOS ATORES SOCIAIS E DE MONIT P/ FORTALECER GESTAO PARTICIPATIVA DO DES TERRITORIAL	62,642.00	EM SITUACAO NORMAL	CONCLUIDA
2010	0322713	PM NOVA CAMPINA	Nova Campina	Aquisicao de Tanques de Resfriamento de leite.	102,900.00	EM SITUACAO NORMAL	CONCLUIDA
2011	0372728	PM ITABERA	Itaberá	ADQUIRIR EQUIPAMENTOS DE SECAGEM DE PLANTAS MEDICINAIS E IMPLEMENTAR UM VIVEIRO DE PLANTAS MEDICINAIS FOGAO INDUSTRIAL S	119,113.41	EM SITUACAO NORMAL	CONCLUIDA
2013	1009566	PM ITABERA	Itaberá	AQUISICAO CAMINHAO TRUCADO COM CACAMBA BASCULANTE PARA FOMENTAR O DESENVOLVIMENTO SUSTENTAVEL E AGRARIO DA AGRICULTURA F	250,000.00	EM SITUACAO NORMAL	NAO INICIADA

**PROINF - Projetos apoiados no Território - 2003-2014**

Ano	Cód.Op	Proponente	município	Objeto	Valor	Sit.Contrato	Sit.Obra
2013	1011883	PM B S ITARARE	Bom Sucesso de Itararé	Aquisicao de Pa Carregadeira.	237,454.00	EM SITUACAO NORMAL	NORMAL
2013	1011969	PM GUAPIARA	Guapiara	APOIO O SETOR AGRICOLA DO MUNICIPIO.	198,940.00	EM SITUACAO NORMAL	NORMAL
2013	1009122	PM CAPAO BONITO	Capão Bonito	Aquisicao de 01 Pa Carregadeira	250,000.00	EM SITUACAO NORMAL	CONCLUIDA
2013	0426303	PM ITABERA	Itaberá	IMPLANTACAO DE ESTRUTURA DE ARMAZENAMENTO PARA COMERCIALIZACAO DE DERIVADOS DE PLANTAS MEDICINAIS E AQUISICAO DE EQUIPA	425,000.00	EM SITUACAO NORMAL	NAO INICIADA
2013	1004190	PM RIB. GRANDE	Ribeirão Grande	Aquisicao de 01 (um)Trator e de 01 (um)Veiculo Utilitario	150,000.00	EM SITUACAO NORMAL	PARALISADA
2014	0465292014	ITARARE	Itararé	Aquisição de Veículos para Transporte de Produtos da Agricultura Familiar	280,000.00	EM SITUACAO NORMAL	NORMAL

Fonte: CEF (04/05/15); CGMA/SDT (jun/2015).