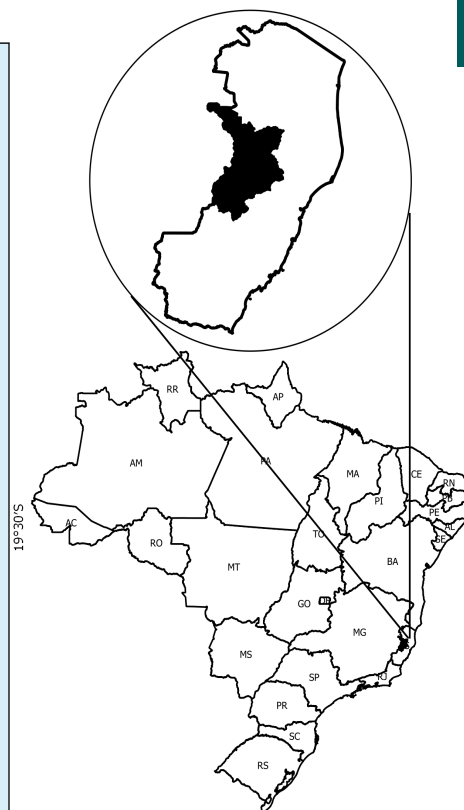
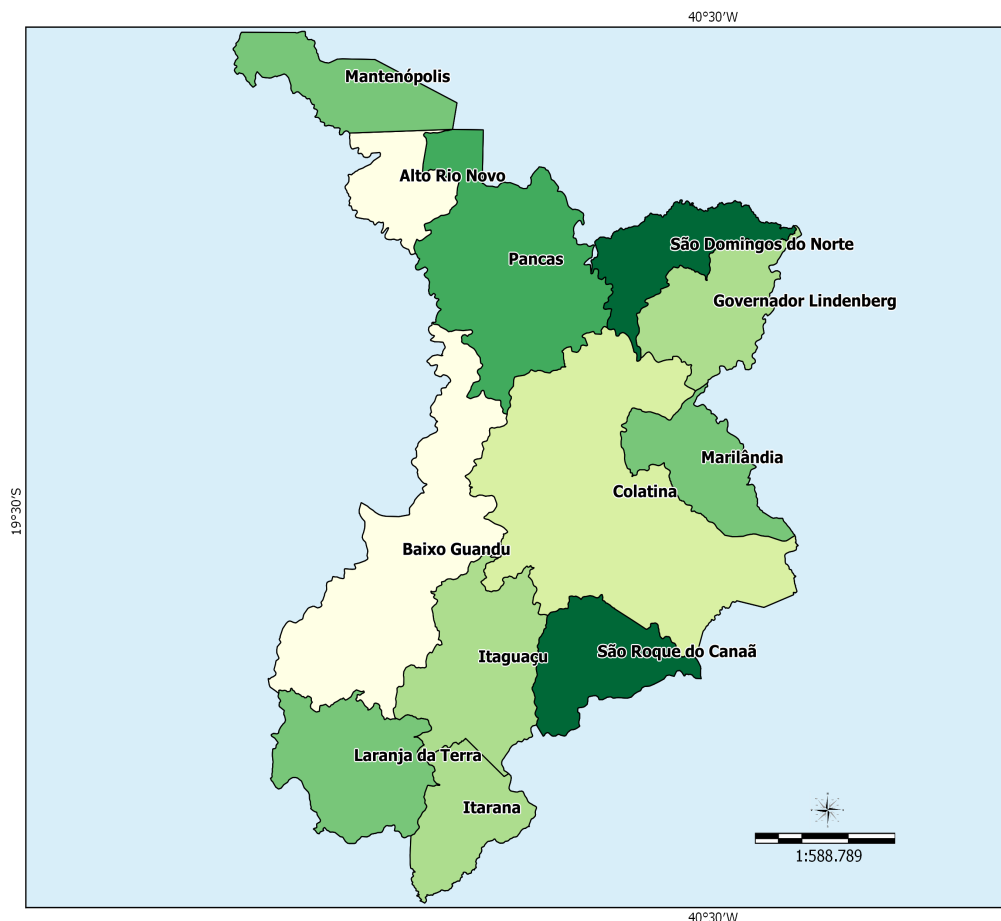




Pólo Colatina - ES

O Território Rural Pólo Colatina - ES está localizado na região Sudeste e é composto por 12 municípios: Alto Rio Novo, Baixo Guandu, Colatina, Governador Lindenberg, Itaguaçu, Itarana, Laranja da Terra, Mantenópolis, Marilândia, Pancas, São Domingos do Norte e São Roque do Canaã.



Sistema de Coord. Geográficas
DATUM SAD 69.

Fonte:
Base Cartográfica: IBGE, 2006;
Base Territorial: DETER/SDT/MDA;
Elaboração: CGMA/SDT/MDA, março/2015.

Dados Básicos do Território

Variável	Valor
Área (em Km ²)	6.311,21
População Total (hab.)	260.437
População Urbana (hab.)	178.481
População Rural (hab.)	81.956
Nº de Famílias Assentadas - Reforma Agrária	404
Número de Projetos - Reforma Agrária	11
Área Reformada - Reforma Agrária (em hectares)	4.696
Nº de estabelecimentos da agricultura familiar	10.156
Pessoal ocupado na agricultura familiar	30.842
Número de Pescadores	0

Fonte: IBGE, Censo Demográfico (2010); INCRA (2014); Atlas do Desenvolvimento Humano (2014); Índice de Desenvolvimento Humano/PNUD (2014).

Dados Demográficos

Município	Área (em Km²)	2000			2010		
		População Total (hab.)	População Urbana (hab.)	População Rural (hab.)	População Total (hab.)	População Urbana (hab.)	População Rural (hab.)
Alto Rio Novo	227.63	6,952	3,564	3,388	7,317	4,256	3,061
Baixo Guandu	917.07	27,785	19,642	8,143	29,081	22,512	6,569
Colatina	1,416.80	112,615	91,234	21,381	111,788	98,395	13,393
Governador Lindenberg	359.98	null	null	null	10,869	4,226	6,643
Itaguaçu	531.50	14,488	7,033	7,455	14,134	8,054	6,080
Itarana	298.76	11,418	3,474	7,944	10,881	4,095	6,786
Laranja da Terra	458.37	10,934	2,853	8,081	10,826	3,528	7,298
Mantenópolis	321.42	11,969	7,145	4,824	13,612	8,647	4,965
Marilândia	309.02	9,923	3,985	5,938	11,107	5,648	5,459
Pancas	829.94	20,393	8,833	11,560	21,548	10,099	11,449
São Domingos do Norte	298.71	7,553	2,734	4,819	8,001	3,437	4,564
São Roque do Canaã	342.01	10,388	4,449	5,939	11,273	5,584	5,689
Total	6,311.21	244,418	154,946	89,472	260,437	178,481	81,956

Fonte: IBGE, Censo Demográfico (2000); IBGE, Censo Demográfico (2010).

Ao observar os dados coletados no Censo Demográfico 2000 e 2010, nota-se o aumento da população total que passou de 244.418 em 2000 para 260.437 em 2010, uma variação de 6,55%. Com relação à população rural, houve uma redução de 8,40%.

Indicadores Sócioeconômicos

Município	Renda per capita - 2010 (em R\$)	IDEB	% de extremamente pobres	% vulneráveis à pobreza
Alto Rio Novo	634.97	5.60	10.43	56.22
Baixo Guandu	493.81	5.10	4.00	57.67
Colatina	636.49	5.70	1.12	42.03
Governador Lindenberg	657.18	6.30	3.71	49.15
Itaguaçu	481.28	5.60	1.80	45.80
Itarana	428.61	5.80	2.08	62.13
Laranja da Terra	859.01	null	10.33	46.29
Mantenópolis	711.38	4.80	10.46	52.10
Marilândia	683.63	6.00	1.64	47.58
Pancas	592.06	5.50	5.29	59.01
São Domingos do Norte	716.25	4.80	3.09	43.43
São Roque do Canaã	699.99	6.00	4.17	56.76
Total	-	-	-	-

Fonte: INEP/MEC; IBGE, Censo Demográfico (2010).

Indicadores Sócioeconômicos

Município	IDHM		Índice de Gini	
	2000	2010	2000	2010
Alto Rio Novo	0.564	0.664	0.55	0.52
Baixo Guandu	0.592	0.702	0.51	0.48
Colatina	0.657	0.746	0.55	0.51
Governador Lindenberg	0.544	0.694	0.47	0.45
Itaguaçu	0.612	0.702	0.53	0.43
Itarana	0.581	0.684	0.52	0.47
Laranja da Terra	0.551	0.656	0.54	0.47
Mantenópolis	0.528	0.657	0.58	0.52

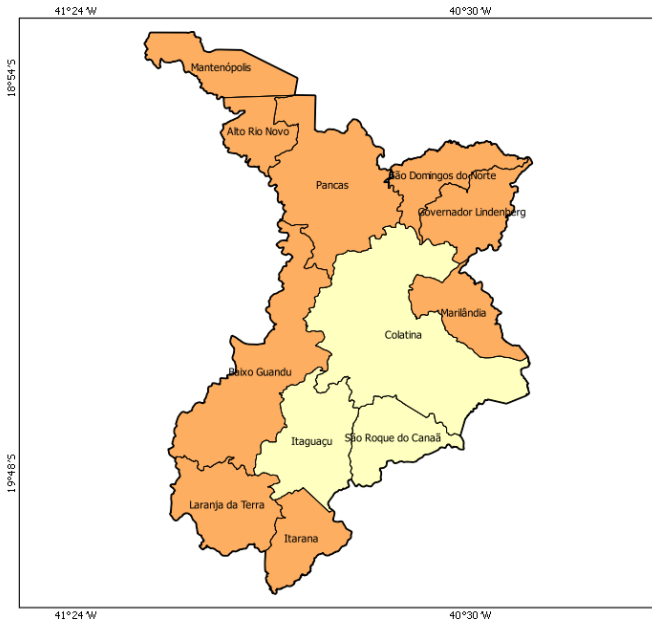
Indicadores Sócioeconômicos

Município	IDHM		Índice de Gini	
	2000	2010	2000	2010
Marilândia	0.597	0.696	0.49	0.39
Pancas	0.527	0.667	0.64	0.50
São Domingos do Norte	0.562	0.682	0.53	0.49
São Roque do Canaã	0.603	0.700	0.47	0.43
Total	-	-	-	-

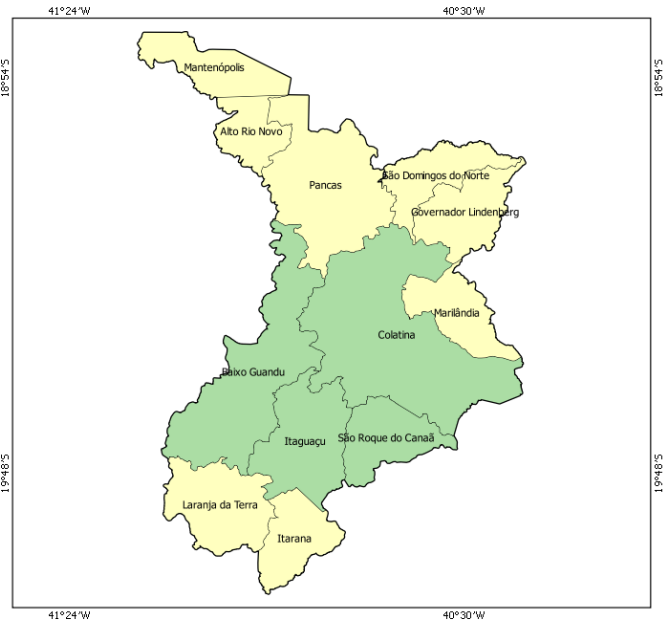
Fonte: IBGE, Censo Demográfico (2000); IBGE, Censo Demográfico (2010).

A seguir, mapa que compara o IDH dos Censos Demográficos do IBGE de 2000 e 2010.

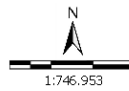
IDHM 2000



IDHM 2010



- muito baixo desenvolvimento humano (0,000 - 0,499)
- baixo desenvolvimento humano (0,500 - 0,599)
- médio desenvolvimento humano (0,600 - 0,699)
- alto desenvolvimento humano (0,700 - 0,799)
- muito alto desenvolvimento humano (acima de 0,800)

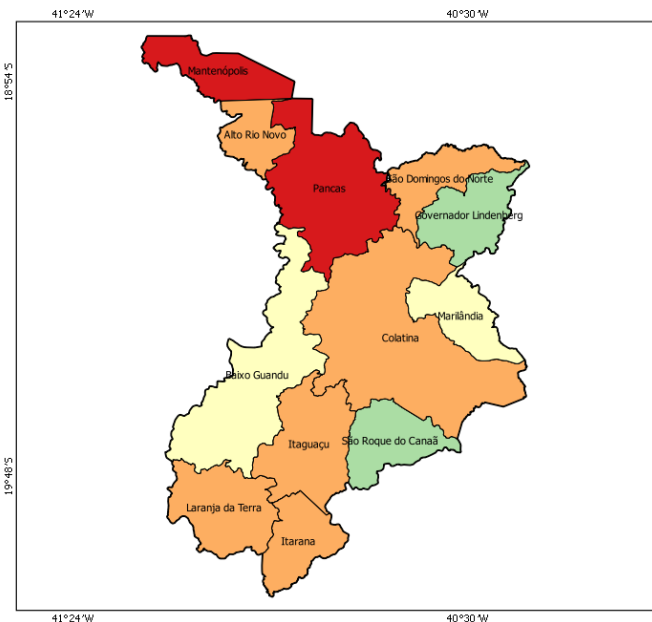


Sistema de Coord. Geográficas
DATUM SAD 69.

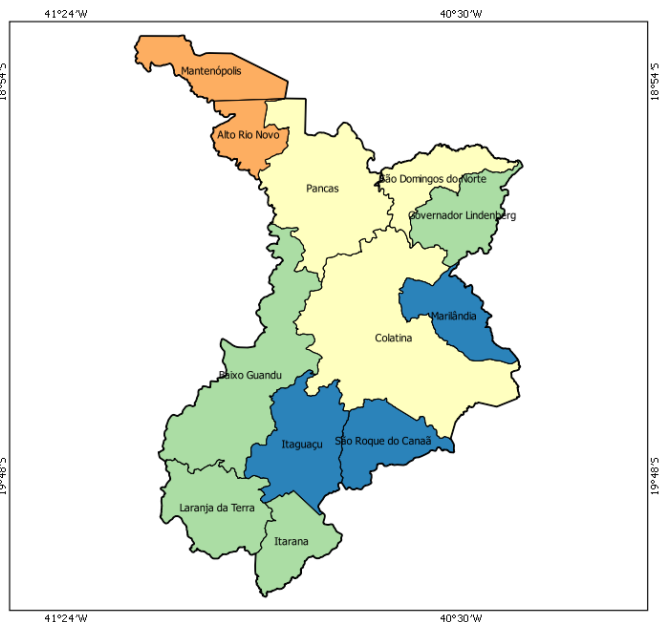
Fonte: Atlas do Desenvolvimento Humano 2000/2010;
Base Cartográfica: IBGE, 2006;
Base Territorial: DETER/SDT/MDA;
Elaboração: CGMA/SDT/MDA, março/2015.

No mapa a seguir, é possível observar a evolução comparativa do GINI considerando os Censos Demográficos do IBGE de 2000 e 2010.


GINI 2000



GINI 2010



- 0,00 - 0,44
- 0,45 - 0,48
- 0,49 - 0,51
- 0,52 - 0,55
- acima de 0,55



Sistema de Coord. Geográficas
DATUM SAD 69.

Fonte: Atlas do Desenvolvimento Humano 2000/2010;
Base Cartográfica: IBGE, 2006;
Base Territorial: DETER/SDT/MDA;
Elaboração: CGMA/SDT/MDA, março/2015.

Dados da Reforma Agrária

Município	Nº de Famílias Assentadas - Reforma Agrária	Número de Projetos - Reforma Agrária	Área Reformada - Reforma Agrária (em hectares)
Alto Rio Novo	106	3	1,063.00
Baixo Guandu	0	0	0.00
Colatina	0	0	0.00
Governador Lindenberg	0	0	0.00
Itaguaçu	53	1	525.00
Itarana	47	1	604.00
Laranja da Terra	0	0	0.00
Mantenópolis	91	3	1,013.00
Marilândia	0	0	0.00
Pancas	107	3	1,491.00
São Domingos do Norte	0	0	0.00
São Roque do Canaã	0	0	0.00
Total	404	11	4,696.00

Fonte: DEA/INCRA (jan/2015).

Dados da Agricultura Familiar

Município	Nº de estabelecimentos da agricultura familiar	Pessoal ocupado na agricultura familiar	DAP - Pessoa Física
Alto Rio Novo	487	1,214	945
Baixo Guandu	919	2,031	888
Colatina	1,366	4,077	2,040
Governador Lindenberg	468	1,471	1,583
Itaguaçu	956	2,991	1,537
Itarana	799	3,096	1,175
Laranja da Terra	1,223	3,934	948
Mantenópolis	606	2,342	1,323
Marilândia	487	1,363	973
Pancas	1,477	3,816	1,989
São Domingos do Norte	681	2,353	1,171
São Roque do Canaã	687	2,154	891
Total	10,156	30,842	15,463

Fonte: SAF/MDA (jan/2015); IBGE, Censo Agropecuário (2006).

Políticas Públicas para Agricultura Familiar

Município	ATER - Nº de Técnicos	Crédito Fundiário - Valores	PRONAF - Valores (R\$) (2013-2014)
Alto Rio Novo	2	513,006.38	1,714,486.28
Baixo Guandu	0	26,688.08	10,114,285.46
Colatina	1	848,168.06	16,083,570.54
Governador Lindenberg	1	140,484.00	15,003,172.66
Itaguaçu	1	336,039.84	13,258,507.04
Itarana	1	135,990.40	8,890,806.00
Laranja da Terra	1	141,360.03	3,593,748.61
Mantenópolis	0	1,878,414.02	3,616,040.57
Marilândia	1	276,804.00	9,597,070.53
Pancas	6	4,265,424.52	12,825,989.98
São Domingos do Norte	0	295,685.71	12,107,672.43
São Roque do Canaã	0	732,289.72	11,565,881.85

Políticas Públicas para Agricultura Familiar

Município	ATER - Nº de Técnicos	Crédito Fundiário - Valores	PRONAF - Valores (R\$) (2013-2014)
Total	14	9,590,354.76	118,371,231.95

Fonte: Banco Central do Brasil (jan/2015); SIATER/MDA (jan/2015); SRA/MDA (nov/2014).

Políticas Públicas

Município	Programa Bolsa Família - Famílias Beneficiadas	Programa Bolsa Família - Valor em R\$	PRONATEC - Matrículas acumuladas a partir de nov/2011	PAA - CONAB - Valor Total Proposta	PNAE - Aquisições (R\$) Previstas da Agricultura Familiar em 2012
Alto Rio Novo	991	146,378.00	0	37,313.23	0.00
Baixo Guandu	2,069	279,133.00	987	0.00	0.00
Colatina	5,032	649,635.00	4,010	6,493.92	416,481.74
Governador Lindenberg	687	92,028.00	33	0.00	0.00
Itaguaçu	1,116	181,807.00	38	38,997.84	39,346.44
Itarana	616	82,077.00	115	0.00	23,479.80
Laranja da Terra	831	101,914.00	0	61,749.70	33,860.74
Mantenópolis	1,617	234,866.00	39	0.00	46,973.68
Marilândia	556	73,491.00	305	0.00	49,444.56
Pancas	2,080	278,406.00	0	1,239,806.98	52,617.38
São Domingos do Norte	595	87,024.00	570	101,077.35	14,446.60
São Roque do Canaã	401	51,755.00	106	140,452.44	0.00
Total	16,591	2,258,514.00	6,203	1,625,891.46	676,650.94

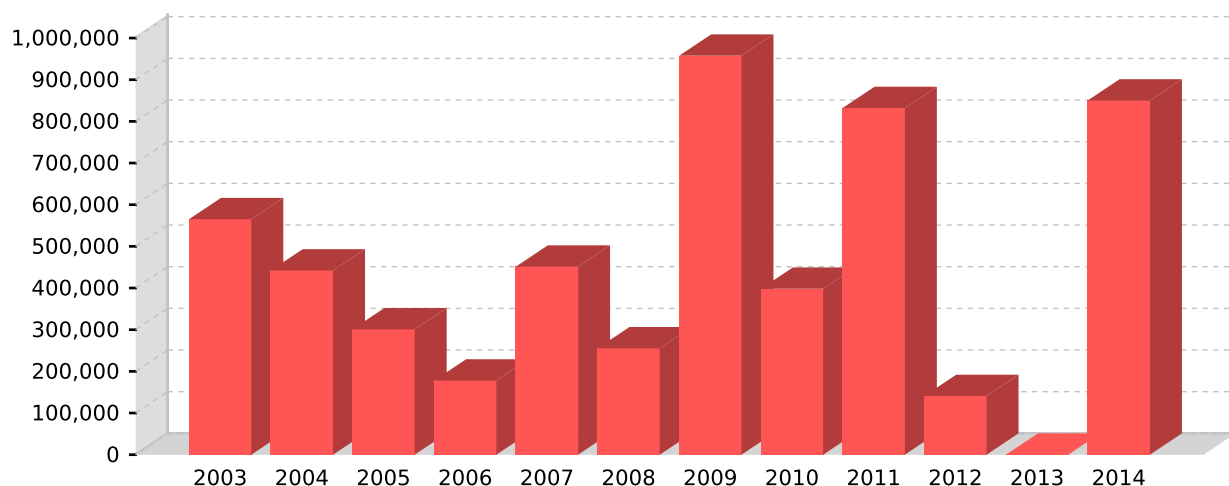
Fonte: PBSM/MDA (mar/2015); PBSM/MDA (fev/2015); PAA Data/SAGI/MDS (set/2014); FNDE (dez/2012).

Apoio à projetos de infraestrutura PROINF - 2003-2014

Ano	Nº Projetos	Valor
2003	3	565,169.90
2004	6	442,038.94
2005	6	300,817.10
2006	4	177,831.04
2007	6	451,213.00
2008	2	255,271.00
2009	4	957,597.00
2010	2	398,230.00
2011	4	832,000.00
2012	1	140,760.00
2013	0	0.00
2014	3	850,000.00
Total	41	5,370,927.98

Fonte: CEF (04/05/15); CGMA/SDT (jun/2015).

PROINF - Evolução de investimentos - 2003-2014



Fonte: CEF (04/05/15); CGMA/SDT (jun/2015).

PROINF - Projetos apoiados no Território - 2003-2014

Ano	Cód.Op	Proponente	município	Objeto	Valor	Sit. Contrato	Sit. Obra
2003	0157720	PM S.R.CANAA	São Roque do Canaã	AQUISICAO DE EQUIPAMENTOS E CAPACITACAO DE AGRICULTORES	16,533.00	EM SITUACAO NORMAL	CONCLUIDA
2003	0157710	PM COLATINA	Colatina	APARELHAMENTO AGROINDUSTRIA,VEICULOS,MATERIAIS, EQUIPAMENTOS	422,727.43	EM SITUACAO NORMAL	CONCLUIDA
2003	0157714	PM ITAGUACU	Itaguaçu	APARELHAMENTO DE GALPAO E CAPACITACAO DE AGRICULTORES	125,909.47	EM SITUACAO NORMAL	CONCLUIDA
2004	0169790	APTA.	Colatina	MOBILIZACAO DE ATORES SOCIAIS E PRODUCAO DE RELATORIO DE GESTAO DE TERRITORIO RURAL	53,000.00	TCE - TOMADAS DE CONTAS ESPECIAIS	CONCLUIDA
2004	0170213	PM ITARANA	Itarana	AQUISICAO DE VEICULO, MAQUINA E EQUIPAMENTOS NO MUNICIPIO DEITARANA - PRONAF	65,987.00	EM SITUACAO NORMAL	CONCLUIDA
2004	0170210	PM COLATINA	Colatina	AQUISICAO VEICULO, EQUIPAMENTOS PARA PRODUCAO E COMERCIALIZACAO DE PRODUTOS ORGANICOS, E CAPACITACAO	114,247.75	EM SITUACAO NORMAL	CONCLUIDA
2004	0170212	PM ITAGUACU	Itaguaçu	AQUISICAO DE VEICULO, MAQUINA E EQUIPAMENTOS EM ITAGUACU - PRONAF	74,029.75	EM SITUACAO NORMAL	CONCLUIDA
2004	0170214	PM LARANJA TERR	Laranja da Terra	CONSTRUCAO DE GALPAO, AQUISICAO DE VEICULO, EQUIPAMENTOS E MATERIAIS PARA FEIRA AGROECOLOGICAMUNICIPIO LARANJA DA TERRA	94,951.33	EM SITUACAO NORMAL	CONCLUIDA
2004	0170211	PM GOV LINDEMBE	Governador Lindenberg	AQUISICAO VEICULO, EQUIPAMENTOS E MATERIAIS PARA PRODUCAO E COMERCIALIZACAO DE PRODUTOS ORGANICOS	39,823.11	EM SITUACAO NORMAL	CONCLUIDA
2005	0185085	PM ITAGUACU	Itaguaçu	APOIO AO ESCOAMENTO DA PRODUCAO	100,000.00	EM SITUACAO NORMAL	CONCLUIDA
2005	0177674	PM COLATINA	Colatina	APOIO A COMERCIALIZACAO, AO COOPERATIVISMO E A ORGAOS COLEGIADOS	173,517.50	EM SITUACAO NORMAL	CONCLUIDA
2005	0178256	STRC	Colatina	APOIO AO DESENVOLVIMENTO TERRITORIAL	3,960.00	EM SITUACAO NORMAL	CONCLUIDA
2005	0178254	PM MARILANDIA	Mariilândia	APOIO A COMERCIALIZACAO E EDUCACAO	12,203.60	EM SITUACAO NORMAL	CONCLUIDA
2005	0178255	PM S.R.CANAA	São Roque do Canaã	APOIO A COMERCIALIZACAO	5,510.00	EM SITUACAO NORMAL	CONCLUIDA
2005	0178253	PM S.D.DO NORTE	São Domingos do Norte	APOIO A COMERCIALIZACAO	5,626.00	EM SITUACAO NORMAL	CONCLUIDA
2006	0197526	PM MARILANDIA	Mariilândia	ESTRUTURACAO SERVICOS EDUCACAO NO CAMPO SOB REGIME DE ALTERNANCIA E DOS SERVICOS COOPERATIVISMO DE CREDITO DO SIST CREDI	25,033.02	EM SITUACAO NORMAL	CONCLUIDA
2006	0197528	PM S.D.DO NORTE	São Domingos do Norte	ESTRUTURACAO CADEIA PRODUTIVA DA CARCINOCULTURA E AO COOPERATIVISMO DE CREDITO	121,233.02	EM SITUACAO NORMAL	CONCLUIDA
2006	0197532	PM ITARANA	Itarana	ESTRUTURACAO CADEIA PRODUTIVA DO INHAME	5,820.00	EM SITUACAO NORMAL	CONCLUIDA
2006	0197531	PM S.R.CANAA	São Roque do Canaã	ESTRUTURACAO SERVICOS ASSESSORIA E ATER PARA PUBLICO DO PROGRAMA CREDITO FUNDIARIO	25,745.00	EM SITUACAO NORMAL	CONCLUIDA
2007	0234083	PM MARILANDIA	Mariilândia	APOIO ESTRUTURACAO SERVICOS COOPERATIVISMO DE CREDITO SISTEMA CRESOOL - AQUISICAO MOTO, VEICULO, MOVEIS, COPIADORA	47,500.00	EM SITUACAO NORMAL	CONCLUIDA
2007	0234089	STRC	Colatina	APOIO FOMENTO E DIVULGACAO DO CREDITO DO PRONAF ATRAVES DE COOPERATIVISMO DE CREDITO DO SISTEMA CRESOOL	40,000.00	EM SITUACAO NORMAL	CONCLUIDA
2007	0241512	PM GOV LINDEMBE	Governador Lindenberg	APOIO COOPERATIVISMO DE CREDITO	48,500.00	EM SITUACAO NORMAL	CONCLUIDA
2007	0234084	PM GOV LINDEMBE	Governador Lindenberg	APOIO ESTRUTURACAO SERVICOS COOPERATIVISMO DE CREDITO SISTEMA CRESOOL	47,500.00	EM SITUACAO NORMAL	CONCLUIDA
2007	0234085	PM ITARANA	Itarana	CONSTRUCAO DE AUDITORIO E AQUISICAO DE MOVEIS, UTENSILIOS E EQUIPAMENTOS DE INFORMATICA EM ITARANA	40,017.00	EM SITUACAO NORMAL	CONCLUIDA
2007	0244225	PM GOV LINDEMBE	Governador Lindenberg	APOIO COMERCIALIZACAO E CAPACITACAO TRABALHADORAS RURAIS	227,696.00	EM SITUACAO NORMAL	CONCLUIDA
2008	0264562	PM COLATINA	Colatina	APOIO A AGREGACAO DO VALOR E ASSOCIATIVISMO	149,721.00	EM SITUACAO NORMAL	CONCLUIDA
2008	0264563	PM GOV LINDEMBE	Governador Lindenberg	ESTRUTURACAO DO CENTRO DE CAPACITACAO E COMERCIALIZACAO DOS PRODUTOS DAS MULHERES TRABALHADORAS RURAIS	105,550.00	EM SITUACAO NORMAL	ATRASADA
2009	0305530	STRC	Colatina	Qualificar educadores e educadoras das escolas rurais do Território Polo Colatina - ES	61,074.00	EM SITUACAO NORMAL	NAO INICIADA

PROINF - Projetos apoiados no Território - 2003-2014

Ano	Cód.Op	Proponente	município	Objeto	Valor	Sit. Contrato	Sit. Obra
2009	0305488	PM GOV LINDEMBE	Governador Lindenberg	IMPL.LABORATORIO POS-LARVAS E EXPANSAO CRIACAO DO CAMARAO DE AGUA DOCE, JUNTO A PEQUENAS PROP RURAIS NORTE E NOROESTE ES	245,313.00	EM SITUACAO NORMAL	CONCLUIDA
2009	0311607	PM MANTENOPOLIS	Mantenópolis	CONSTRUCAO DE UM CENTRO DE COMERCIALIZACAO - HORTOMERCADO MUNICIPAL DE PRODUTOS AGRICOLAS E AGROINDUSTRIAIS.	500,000.00	EM SITUACAO NORMAL	NORMAL
2009	0305489	PM MARILANDIA	Marilândia	Apoio a Estruturacao de Escola Familia Agricola	151,210.00	EM SITUACAO NORMAL	CONCLUIDA
2010	0323553	PM GOV LINDEMBE	Governador Lindenberg	Aquisicao de veiculo tipo caminhao pipa destinado para apoio AO LABORATORIO DE LARVICULTURA DE CAMARAO DE AGUA DOCE	193,030.00	EM SITUACAO NORMAL	CONCLUIDA
2010	0326484	PM COLATINA	Colatina	FORTALECER OS GRUPOS DE PRODUCAO DE LEITE - INSTALACAO USINA DE PASTEURIZACAO E ENVAZAMENTO E AQUISICAO DE EQUIPAMENTOS	205,200.00	EM SITUACAO NORMAL	NORMAL
2011	0372148	PM ALTO RIO NOV	Alto Rio Novo	ADQUIRIR UM CAMINHAO 0 KM, MOTOR 4 CILINDROS, MINIMO DE 180 CV, ADAPTADO COM CARROCERIA DE MADEIRA.	150,000.00	EM SITUACAO NORMAL	CONCLUIDA
2011	0368017	PM LARANJA TERR	Laranja da Terra	Aquisicao de pa carregadeira	200,000.00	EM SITUACAO NORMAL	CONCLUIDA
2011	0371385	PM ITARANA	Itarana	AQUISICAO DE 01 (UM) CAMINHAO PARA ATENDER A DEMANDA DOS AGRICULTORES FAMILIARES DO MUNICIPIO DE ITARANA/ES.	98,000.00	EM SITUACAO NORMAL	CONCLUIDA
2011	0369115	PM COLATINA	Colatina	Aquisicao de um veiculo automotor, uma retroescavadeira e um CAMINHAO.	384,000.00	EM SITUACAO NORMAL	CONCLUIDA
2012	0397920	PM COLATINA	Colatina	AQUIS. VIRADOR DE TAMBOR C/QUEBRADOR GELO, CAMISA AQUECIM. C/BOMBA POSITIVA, MAQUINA AUTOMAT P/EMPACOTAMENTO POLPA FRUT	140,760.00	EM SITUACAO NORMAL	NORMAL
2014	0267072014	ITAGUACU	Itaguaçu	OBJETO	300,000.00	EM SITUACAO NORMAL	NORMAL
2014	0241952014	SAO DOMINGOS DO NORTE	São Domingos do Norte	OBJETO	450,000.00	EM SITUACAO NORMAL	NORMAL
2014	0319202014	LARANJA DA TERRA	Laranja da Terra	OBJETO	100,000.00	EM SITUACAO NORMAL	NORMAL

Fonte: CEF (04/05/15); CGMA/SDT (jun/2015).