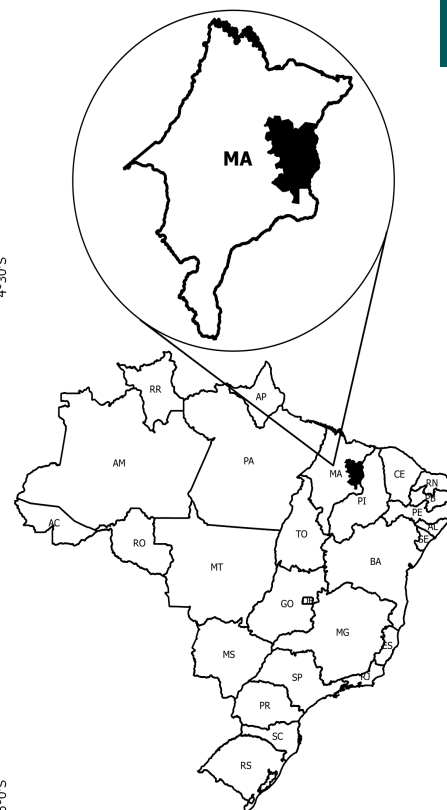
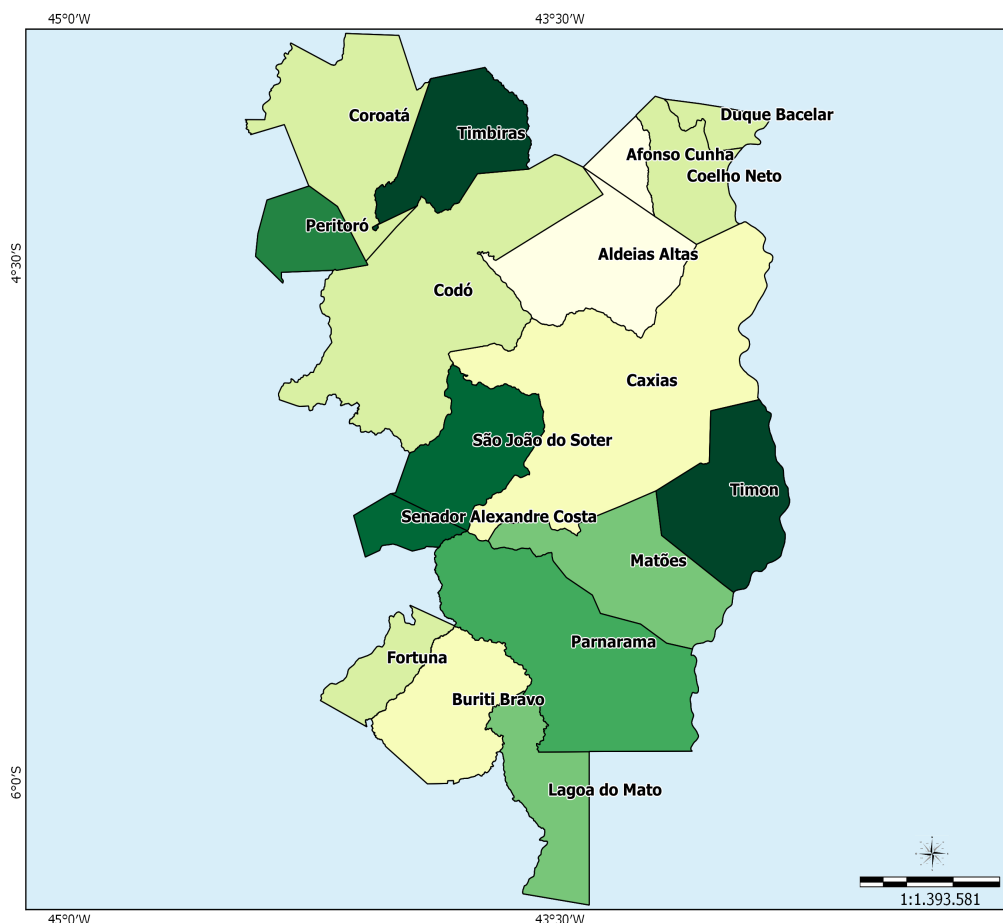




Cocais - MA

O Território da Cidadania Cocais - MA está localizado na região Nordeste e é composto por 17 municípios: Afonso Cunha, Aldeias Altas, Buriti Bravo, Caxias, Codó, Coelho Neto, Coroatá, Duque Bacelar, Fortuna, Lagoa do Mato, Matões, Parnarama, Peritoró, São João do Soter, Senador Alexandre Costa, Timbiras e Timon.



Sistema de Coord. Geográficas
DATUM SAD 69.

Fonte:
Base Cartográfica: IBGE, 2006;
Base Territorial: DETER/SDT/MDA;
Elaboração: CGMA/SDT/MDA, março/2015.

Dados Básicos do Território

Variável	Valor
Área (em Km ²)	30.682,75
População Total (hab.)	768.832
População Urbana (hab.)	534.875
População Rural (hab.)	233.957
Nº de Famílias Assentadas - Reforma Agrária	12.970
Número de Projetos - Reforma Agrária	90
Área Reformada - Reforma Agrária (em hectares)	384.800
Nº de estabelecimentos da agricultura familiar	34.257
Pessoal ocupado na agricultura familiar	117.315
Número de Pescadores	0

Fonte: IBGE, Censo Demográfico (2010); INCRA (2014); Atlas do Desenvolvimento Humano (2014); Índice de Desenvolvimento Humano/PNUD (2014).

Dados Demográficos

Município	Área (em Km²)	2000			2010		
		População Total (hab.)	População Urbana (hab.)	População Rural (hab.)	População Total (hab.)	População Urbana (hab.)	População Rural (hab.)
Afonso Cunha	371.34	4,683	2,253	2,430	5,905	3,234	2,671
Aldeias Altas	1,942.11	18,735	7,353	11,382	23,952	13,634	10,318
Buriti Bravo	1,582.55	21,456	14,890	6,566	22,899	17,014	5,885
Caxias	5,150.67	139,689	103,416	36,273	155,129	118,534	36,595
Codó	4,361.34	110,954	74,977	35,977	118,038	81,045	36,993
Coelho Neto	975.55	42,200	34,733	7,467	46,750	38,729	8,021
Coroatá	2,263.78	55,673	33,397	22,276	61,725	43,057	18,668
Duque Bacelar	317.92	9,396	4,168	5,228	10,649	5,340	5,309
Fortuna	695.00	14,586	9,113	5,473	15,098	9,504	5,594
Lagoa do Mato	1,688.05	9,440	2,614	6,826	10,934	4,453	6,481
Matões	1,976.14	26,436	9,483	16,953	31,015	13,635	17,380
Parnarama	3,439.23	32,735	10,999	21,736	34,586	13,530	21,056
Peritoró	824.72	17,327	6,528	10,799	21,201	7,752	13,449
São João do Soter	1,438.07	14,709	4,438	10,271	17,238	6,646	10,592
Senador Alexandre Costa	426.44	8,049	4,942	3,107	10,256	6,164	4,092
Timbiras	1,486.59	26,368	13,931	12,437	27,997	17,471	10,526
Timon	1,743.25	129,155	112,512	16,643	155,460	135,133	20,327
Total	30,682.75	681,591	449,747	231,844	768,832	534,875	233,957

Fonte: IBGE, Censo Demográfico (2000); IBGE, Censo Demográfico (2010).

Ao observar os dados coletados no Censo Demográfico 2000 e 2010, nota-se o aumento da população total que passou de 681.591 em 2000 para 768.832 em 2010, uma variação de 12,80%. Com relação à população rural, houve um acréscimo de ,91%.

Indicadores Sócioeconômicos

Município	Renda per capita - 2010 (em R\$)	IDEB	% de extremamente pobres	% vulneráveis à pobreza
Afonso Cunha	438.56	3.60	45.54	76.30
Aldeias Altas	209.27	3.40	36.55	90.38
Buriti Bravo	200.25	5.20	29.63	91.05
Caxias	220.91	4.10	17.21	90.53
Codó	263.53	3.60	25.07	87.16
Coelho Neto	273.45	3.70	23.04	87.10
Coroatá	170.79	4.10	31.93	94.98
Duque Bacelar	298.33	4.90	41.83	76.73
Fortuna	271.60	4.10	29.45	86.02
Lagoa do Mato	244.54	4.00	31.48	91.84
Matões	133.33	3.80	34.73	95.08
Parnarama	281.23	3.30	38.17	83.55
Peritoró	186.95	3.00	39.96	90.76
São João do Soter	251.04	2.80	37.00	83.35
Senador Alexandre Costa	131.73	3.20	30.37	94.11
Timbiras	264.76	3.10	41.53	87.99
Timon	177.46	3.80	9.62	92.22
Total	-	-	-	-

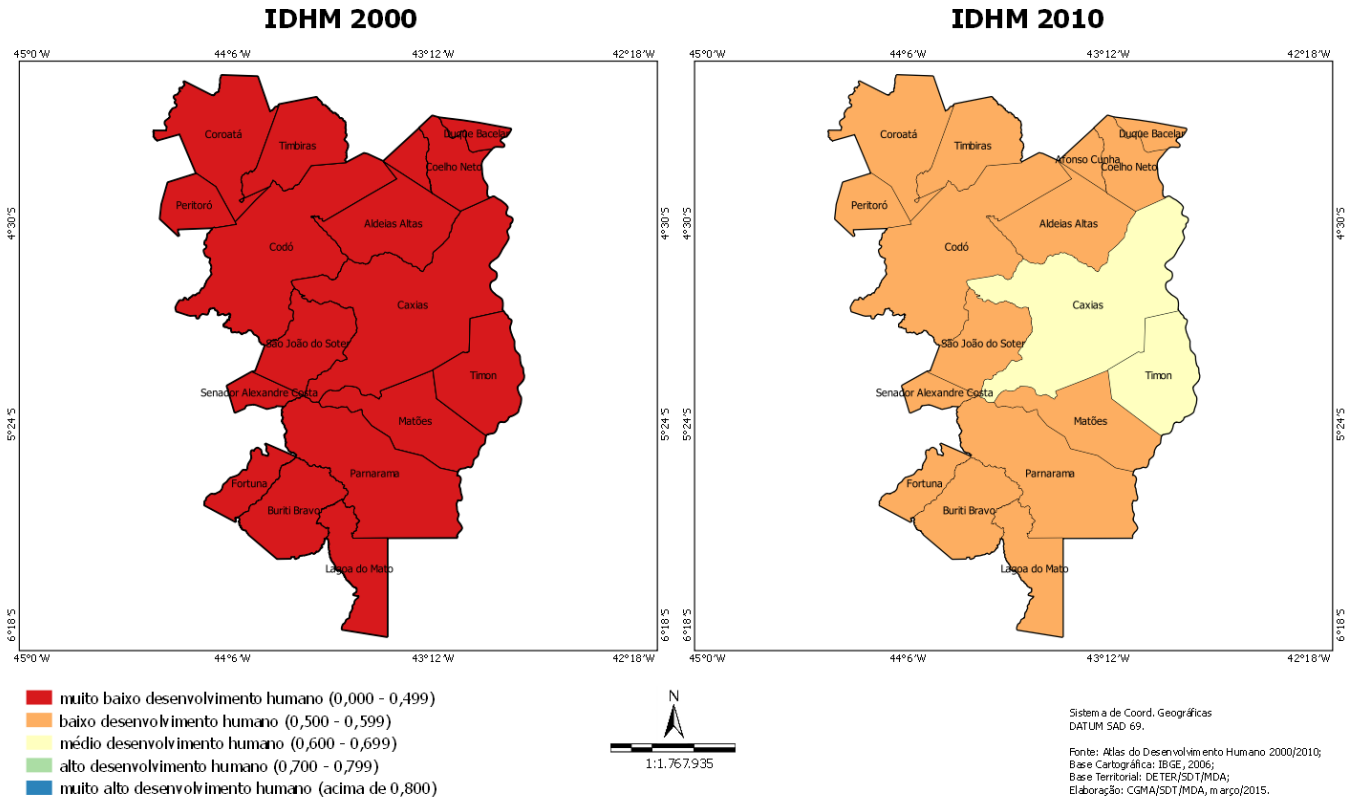
Fonte: INEP/MEC; IBGE, Censo Demográfico (2010).

Indicadores Sócioeconômicos

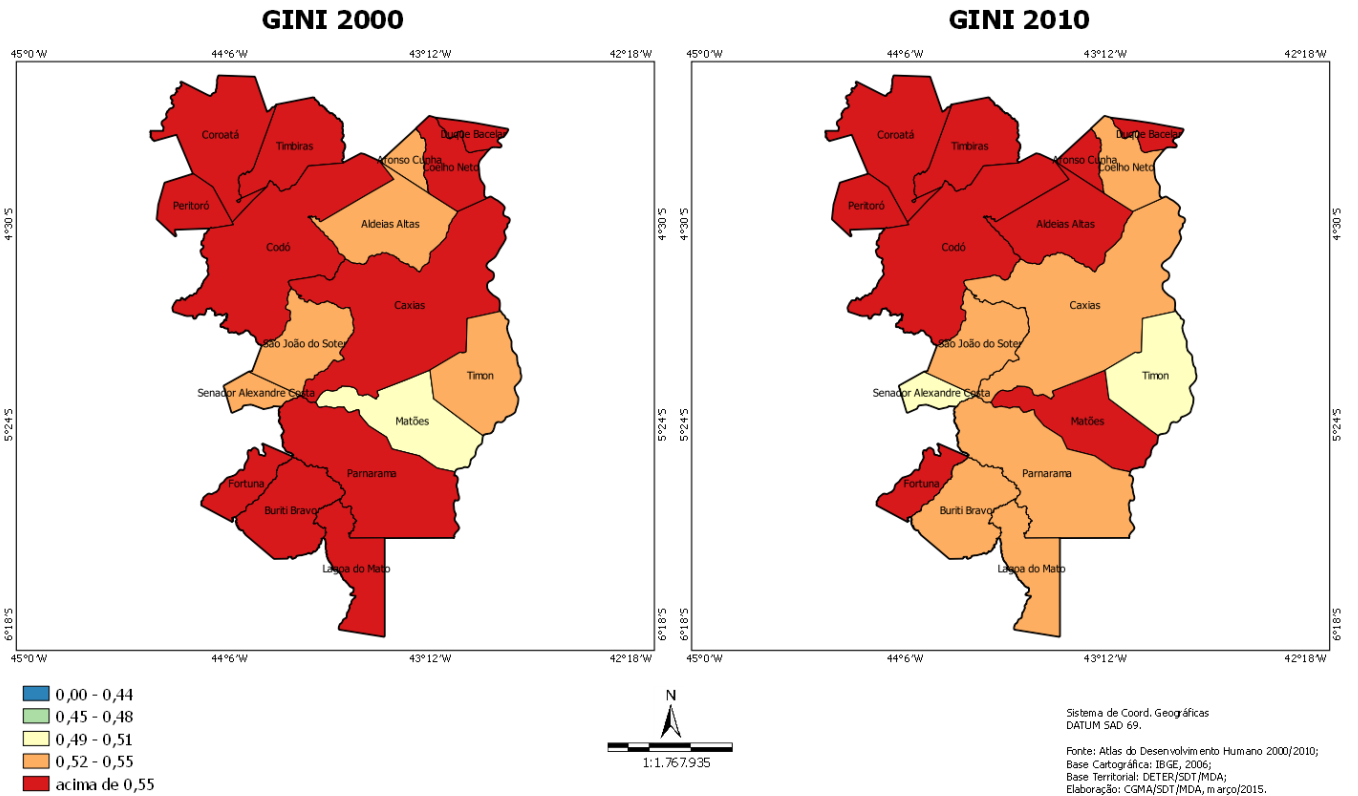
Município	IDHM		Índice de Gini	
	2000	2010	2000	2010
Afonso Cunha	0.337	0.529	0.52	0.59
Aldeias Altas	0.349	0.513	0.54	0.59
Buriti Bravo	0.395	0.590	0.56	0.55
Caxias	0.469	0.624	0.61	0.55
Codó	0.400	0.595	0.61	0.57
Coelho Neto	0.387	0.564	0.57	0.54
Coroatá	0.376	0.576	0.62	0.58
Duque Bacelar	0.383	0.533	0.57	0.60
Fortuna	0.430	0.580	0.63	0.56
Lagoa do Mato	0.313	0.566	0.68	0.52
Matões	0.330	0.550	0.50	0.56
Parnarama	0.352	0.542	0.57	0.55
Peritoró	0.354	0.564	0.63	0.60
São João do Soter	0.334	0.517	0.52	0.52
Senador Alexandre Costa	0.362	0.538	0.52	0.51
Timbiras	0.344	0.537	0.61	0.62
Timon	0.479	0.649	0.52	0.50
Total	-	-	-	-

Fonte: IBGE, Censo Demográfico (2000); IBGE, Censo Demográfico (2010).

A seguir, mapa que compara o IDH dos Censos Demográficos do IBGE de 2000 e 2010.



No mapa a seguir, é possível observar a evolução comparativa do GINI considerando os Censos Demográficos do IBGE de 2000 e 2010.



Dados da Reforma Agrária

Município	Nº de Famílias Assentadas - Reforma Agrária	Número de Projetos - Reforma Agrária	Área Reformada - Reforma Agrária (em hectares)
Afonso Cunha	0	0	0.00
Aldeias Altas	0	0	0.00
Buriti Bravo	796	6	21,003.00
Caxias	2,334	19	74,511.00
Codó	2,584	15	59,709.00
Coelho Neto	140	3	3,558.00
Coroatá	1,636	22	46,736.00
Duque Bacelar	0	0	0.00
Fortuna	1,881	2	83,181.00
Lagoa do Mato	0	0	0.00
Matões	67	1	1,600.00
Parnarama	971	5	31,184.00
Peritoró	866	7	25,834.00
São João do Soter	1,187	6	25,493.00
Senador Alexandre Costa	0	0	0.00
Timbiras	139	2	3,607.00
Timon	369	2	8,384.00
Total	12,970	90	384,800.00

Fonte: DEA/INCRÁ (jan/2015).

Dados da Agricultura Familiar

Município	Nº de estabelecimentos da agricultura familiar	Pessoal ocupado na agricultura familiar	DAP - Pessoa Física
Afonso Cunha	364	4,027	1,200
Aldeias Altas	1,264	5,327	1,630
Buriti Bravo	1,179	3,777	2,986
Caxias	5,162	15,052	7,950
Codó	5,821	22,857	7,441
Coelho Neto	1,169	3,009	2,109
Coroatá	2,710	8,152	5,936
Duque Bacelar	977	3,471	1,652
Fortuna	529	3,102	2,288
Lagoa do Mato	1,367	5,300	1,590
Matões	2,307	10,683	3,050
Parnarama	3,392	10,694	4,701
Peritoró	765	2,072	3,398
São João do Soter	1,444	4,231	1,626
Senador Alexandre Costa	1,047	2,624	932
Timbiras	2,679	6,745	2,661
Timon	2,081	6,192	4,448
Total	34,257	117,315	55,598

Fonte: SAF/MDA (jan/2015); IBGE, Censo Agropecuário (2006).

Políticas Públicas para Agricultura Familiar

Município	ATER - Nº de Técnicos	Crédito Fundiário - Valores	PRONAF - Valores (R\$) (2013-2014)
Afonso Cunha	9	0.00	14,544.00
Aldeias Altas	14	373,175.20	829,124.83

Políticas Públicas para Agricultura Familiar

Município	ATER - Nº de Técnicos	Crédito Fundiário - Valores	PRONAF - Valores (R\$) (2013-2014)
Buriti Bravo	19	0.00	1,203,855.35
Caxias	38	2,191,706.81	4,042,428.62
Codó	26	1,392,661.92	3,740,577.96
Coelho Neto	11	0.00	371,251.01
Coroatá	24	719,657.34	2,404,640.28
Duque Bacelar	13	44,431.20	151,927.20
Fortuna	15	112,578.22	957,742.76
Lagoa do Mato	9	0.00	1,859,145.84
Matões	21	335,857.60	1,745,577.36
Parnarama	18	93,600.00	2,118,520.91
Peritoró	20	298,480.00	512,571.77
São João do Soter	9	184,314.00	868,371.30
Senador Alexandre Costa	9	0.00	456,784.00
Timbiras	27	83,200.00	1,474,300.72
Timon	22	1,672,097.84	1,394,615.11
Total	304	7,501,760.13	24,145,979.02

Fonte: Banco Central do Brasil (jan/2015); SIATER/MDA (jan/2015); SRA/MDA (nov/2014).

Políticas Públicas

Município	Programa Bolsa Família - Famílias Beneficiadas	Programa Bolsa Família - Valor em R\$	PRONATEC - Matrículas acumuladas a partir de nov/2011	PAA - CONAB - Valor Total Proposta	PNAE - Aquisições (R\$) Previstas da Agricultura Familiar em 2012
Afonso Cunha	1,121	248,917.00	110	0.00	0.00
Aldeias Altas	4,128	721,840.00	107	0.00	0.00
Buriti Bravo	3,755	741,559.00	512	0.00	0.00
Caxias	22,367	3,482,909.00	4,047	0.00	143,449.50
Codó	20,710	3,243,354.00	1,980	0.00	131,522.61
Coelho Neto	8,003	1,262,425.00	869	0.00	0.00
Coroatá	11,276	2,158,513.00	719	0.00	293,137.06
Duque Bacelar	2,045	561,018.00	177	0.00	0.00
Fortuna	2,680	617,909.00	0	0.00	0.00
Lagoa do Mato	1,934	465,773.00	0	0.00	97,782.52
Matões	5,761	1,043,277.00	277	0.00	0.00
Parnarama	5,796	1,105,209.00	326	0.00	0.00
Peritoró	4,217	896,226.00	228	0.00	0.00
São João do Soter	3,274	780,643.00	304	0.00	0.00
Senador Alexandre Costa	2,007	433,073.00	88	0.00	46,312.80
Timbiras	5,518	1,134,076.00	0	0.00	0.00
Timon	21,113	3,394,849.00	2,775	0.00	0.00
Total	125,705	22,291,570.00	12,519	0.00	712,204.49

Fonte: PBSM/MDA (mar/2015); PBSM/MDA (fev/2015); PAA Data/SAGI/MDS (set/2014); FNDE (dez/2012).

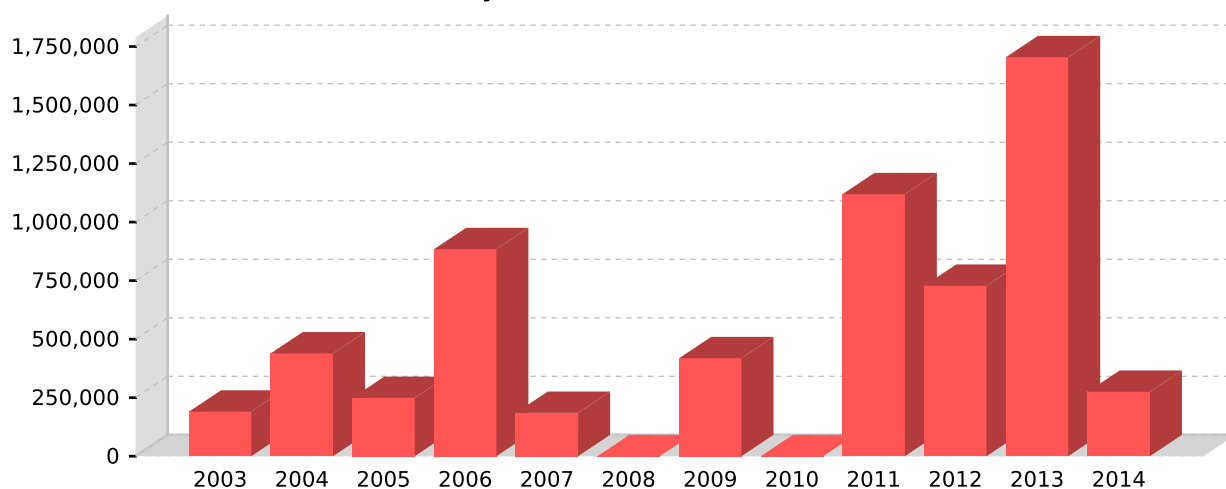
Apoio à projetos de infraestrutura PROINF - 2003-2014

Ano	Nº Projetos	Valor
2003	3	190,272.00
2004	4	439,132.74

Apoio à projetos de infraestrutura PROINF - 2003-2014

Ano	Nº Projetos	Valor
2005	3	248,894.00
2006	5	884,310.00
2007	1	185,012.00
2008	0	0.00
2009	1	418,646.00
2010	0	0.00
2011	5	1,119,181.96
2012	3	728,018.00
2013	4	1,704,340.16
2014	1	275,000.00
Total	30	6,192,806.86

Fonte: CEF (04/05/15); CGMA/SDT (jul/2015).

PROINF - Evolução de investimentos - 2003-2014


Fonte: CEF (04/05/15); CGMA/SDT (jul/2015).

PROINF - Projetos apoiados no Território - 2003-2014

Ano	Cód.Op	Proponente	município	Objeto	Valor	Sit. Contrato	Sit. Obra
2003	0157699	CINPRA/COCAIS	Timon	2 CURSO DE FORMACAO DE MONITORES, 2 DE GESTORES, 2 PEDAGOGIA DA ALTERNANCIA, 3 CAPRINCULTURA, ASS TEC. OBRAS HIDRICAS E PROJ	64,723.00	EM SITUACAO NORMAL	CONCLUIDA
2003	0157675	PM LAGOA MATO	Lagoa do Mato	PRODUCAO COLETIVA - TECNOLOGIA DE PRODUCAO; AQUISICAO DE VEICULO UTILITARIO E DE EQUIPAMENTOS; OBRAS HIDRICAS	64,200.00	EM SITUACAO NORMAL	CONCLUIDA
2003	0157679	PM TIMON	Timon	AQUISICAO DE VEICULO, MAQUINAS E EQUIPAMENTOS, UNIDADES DIDATICAS, PRODUCAO COLETIVA E OBRAS HIDRICAS.	61,349.00	EM SITUACAO NORMAL	CONCLUIDA
2004	0169937	PM AFONSO CUNHA	Afonso Cunha	APOIO AOS AGRICULTORES FAMILIARES NO BENEFICIAMENTO DA MANDIOCA	56,560.85	EM SITUACAO NORMAL	CONCLUIDA
2004	0169948	CINPRA/COCAIS	Timon	CAPACITACAO DE AGRICULTORES FAMILIARES E ASSESSORIA E CONSULTORIA AO CIAT NA IMPLANTACAO DO DESENVOLVIMENTO TERRITORIAL	180,388.30	EM SITUACAO NORMAL	CONCLUIDA
2004	0169949	PM D.BACELAR-	Duque Bacelar	INPLANTACAO DE AGROINDUSTRIA BENEFICIAMENTO DE MANDIOCA, GALPAO COM 108M2, P PUBULAR, MERCADO PARA PQ ANIMAIS, ETC...	113,836.98	EM SITUACAO NORMAL	CONCLUIDA
2004	0169945	PM CAXIAS - MA	Caxias	INSTALACAO DE INCUBADORA DE AVES COM EDIFICACAO E AQUISICAO DE MAQUINAS	88,346.61	EM SITUACAO NORMAL	CONCLUIDA
2005	0180094	CINPRA/COCAIS	Timon	CURSOS DE CAPACITACAO E ASSESSORIA TECNICA AOS AGRICULTORES DO TERRITORIO DOS COCAIS	92,274.00	EM SITUACAO NORMAL	CONCLUIDA
2005	0186408	CINPRA/COCAIS	Timon	PROMOVER ACOES DE MOBILIZACAO PARTICIPATIVA DO PROCESSO DE DESENVOLVIMENTO TERRITORIAL SUSTENTAVEL	59,400.00	EM SITUACAO NORMAL	CONCLUIDA
2005	0180092	PM TIMON	Timon	AMPLIACAO DO PARQUE DE EXPOSICAO E AQUISICAO DE EQUIPAMENTOS	97,220.00	EM SITUACAO NORMAL	CONCLUIDA
2006	0201502	PM B.BRAVO	Buriti Bravo	AQUISICAO DE EQUIPAMENTOS PARA AGROINDUSTRIA DE EXTRACAO DE POLPA DE FRUTAS, VEICULO, EQUIPAMENTO PARA INFORMATICA	64,634.00	EM SITUACAO NORMAL	CONCLUIDA
2006	0201506	PM TIMON	Timon	TRANSFERENCIA DE TECNOLOGIA, APOIO A SUINOCULTURA E A PRODUCAO DE HORTALICAS.	214,298.00	EM SITUACAO NORMAL	NORMAL
2006	0201503	PM PARNARAMA	Parnarama	DESENVOLVIMENTO SUSTENTAVEL DE TERRITORIOS RURAIS	102,586.00	EM SITUACAO NORMAL	CONCLUIDA
2006	0201534	PM COROATA	Coroatá	CONSTRUCAO DE CENTRO DE ABATE MISTO, CURRAIS E AQUISICAO DE MAQUINAS E EQUIPAMENTOS NO POVOADO SANTO EZIDIO.	313,500.00	TCE - TOMADAS DE CONTAS ESPECIAIS	NORMAL

PROINF - Projetos apoiados no Território - 2003-2014

Ano	Cód.Op	Proponente	município	Objeto	Valor	Sit. Contrato	Sit. Obra
2006	0201508	PM COELHO NETO	Coelho Neto	COMPLEMENTAÇÃO DA UNIDADE DE BENEFICIAMENTO DE SEMENTES, AQUISIÇÃO DE EQUIPAMENTOS, DE SEMENTES, VIVEIRO DE MUDAS	189,292.00	EM SITUAÇÃO NORMAL	CONCLUÍDA
2007	0233784	PM S.J.SOTER	São João do Soter	CONSTRUÇÃO DE UNIDADE DE COMERCIALIZAÇÃO	185,012.00	EM SITUAÇÃO NORMAL	CONCLUÍDA
2009	0306204	PM CODO	Codó	Entrepasto de Comercialização de Produtos da Agricultura Familiar e aquisição de carro e equipamentos para ATER da Secr	418,646.00	EM SITUAÇÃO NORMAL	CONCLUÍDA
2011	0372710	PM S.J.SOTER	São João do Soter	AQUISIÇÃO DE EQUIPAMENTOS E VEÍCULOS PARA A IMPLANTAÇÃO DE FEIRAS DA AGRICULTURA FAMILIAR NO MUNICÍPIO DE SÃO JOÃO DO SOT	205,970.49	EM SITUAÇÃO NORMAL	CONCLUÍDA
2011	0369843	PM CODO	Codó	Construção de um Entrepasto de Processamento de Frutas e Vegetais, aquisição de equipamentos e um caminhão.	295,300.00	EM SITUAÇÃO NORMAL	NAO INICIADA
2011	0371432	PM CODO	Codó	Aquisição de equipamentos e veículos para a implantação de Feiras da Agricultura Familiar no município de Codó-MA	205,970.49	EM SITUAÇÃO NORMAL	NAO INICIADA
2011	0371430	PM CAXIAS - MA	Caxias	Aquisição de equipamentos e veículos para a implantação de Feiras da Agricultura Familiar no município de Caxias-MA	205,970.49	EM SITUAÇÃO NORMAL	NAO INICIADA
2011	0372709	PM S. ALEXANDRE	Senador Alexandre Costa	AQUISIÇÃO DE EQUIPAMENTOS E VEÍCULOS PARA A IMPLANTAÇÃO DE FEIRAS DA AGRICULTURA FAMILIAR NO MUNICÍPIO DE SENADOR ALEXAN	205,970.49	EM SITUAÇÃO NORMAL	NORMAL
2012	0401688	PM PERITORO	Peritoró	PRESTAR SERVIÇOS DE ASSISTÊNCIA TÉCNICA SOCIAL E AMBIENTAL ATENDENDO DIRETAMENTE OS AGRICULTORES FAMILIARES FAMILIAS ASS	144,686.00	EM SITUAÇÃO NORMAL	NAO INICIADA
2012	0402828	PM S.J.SOTER	São João do Soter	COMPLEMENTAÇÃO DA ESTRUTURA DA ESCOLA DA CASA FAMILIAR R URAL (CFR) EM SÃO JOÃO DO SOTER TERRITÓRIO DA CIDADANIA COCA	354,621.00	EM SITUAÇÃO NORMAL	NORMAL
2012	0401659	PM B.BRAVO	Buriti Bravo	AQUISIÇÃO DE EQUIPAMENTOS (40 BARRACAS 40 BALANÇAS 80 CAIXAS PLÁSTICAS 2 FREEZERS 40 LIXEIRAS E DOIS CARRINHOS) E VEÍCULO	228,711.00	EM SITUAÇÃO NORMAL	NORMAL
2013	1011993	PM B.BRAVO	Buriti Bravo	CONSERVAÇÃO DE ESTRADA VICINAL NO MUNICÍPIO DE BURITI BRAVO/MA.	500,000.00	EM SITUAÇÃO NORMAL	NAO INICIADA
2013	1011885	PM AFONSO CUNHA	Afonso Cunha	AQUISIÇÃO DE MÁQUINAS E EQUIPAMENTOS.	300,000.00	CONTRATADA COM CLAUSULA SUSPENSIVA	NAO INICIADA
2013	0426304	PM B.BRAVO	Buriti Bravo	DINAMIZAR AS CADEIAS PRODUTIVAS DE ALIMENTOS SAUDÁVEIS OFERTANDO AOS PRODUTORES DA AGRICULTURA FAMILIAR MELHORES CONDIÇÃO	404,340.16	EM SITUAÇÃO NORMAL	NAO INICIADA
2013	1011550	PM TIMON	Timon	Infraestrutura de apoio ao desenvolvimento territorial sustentável no município de Timon (MA) Território dos Cocais (MA)	500,000.00	EM SITUAÇÃO NORMAL	NAO INICIADA
2014	1021855	PM PERITORO	Peritoró	O objetivo geral da proposta é realizar investimentos voltados a implantação de poços semi artesianos de serviço público at	275,000.00	CONTRATADA COM CLAUSULA SUSPENSIVA	NAO INICIADA

Fonte: CEF (04/05/15); CGMA/SDT (jul/2015).